



“AÑO DEL FORTALECIMIENTO DE LA SOBERANÍA NACIONAL”



PLAN DE ACCIÓN DISTRITAL DE SEGURIDAD CIUDADANA 2023 – INDEPENDENCIA.

2023





“AÑO DEL FORTALECIMIENTO DE LA SOBERANÍA NACIONAL”



PLAN DE ACCIÓN DISTRITAL DE SEGURIDAD CIUDADANA 2023

MUNICIPALIDAD DISTRITAL DE SEGURIDAD CIUDADANA

Jr. Pablo Patrón. N° 257 – Independencia – Huaraz – Ancash.

ALCALDE DE LA MUNICIPALIDAD DISTRITAL DE INDEPENDENCIA.

Ing. GONZALES CAURURO, Rafael Camilo



EQUIPO DE LA SECRETARÍA TÉCNICA DEL CODISEC

ING. APARICIO MASHUAN, Julio Edilzon.

ABOG. TRINIDAD HUAMÁN, Miguel Ángel

ESCOBAR URIBE, Héctor Arturo.

ASESORÍA ESPECIALIZADA EN DISEÑO Y FORMULACIÓN DE PLANES DE ACCIÓN DE SEGURIDAD CIUDADANA

Unidad de Participación Vecinal, Tránsito y Seguridad Vial

Independencia, 27 de octubre del 2022.

MUNICIPALIDAD DISTRITAL DE INDEPENDENCIA
COMITE DISTRITAL DE SEGURIDAD CIUDADANA


Prof. LADISLAO CRUZ VILLACHICA
PRESIDENTE CODISEC

COMITE DISTRITAL DE SEGURIDAD CIUDADANA
CODISEC - INDEPENDENCIA


GASTONE RAFAEL MACEDO MENACHO
Resp. SECRETARIA TÉCNICA



“AÑO DEL FORTALECIMIENTO DE LA SOBERANÍA NACIONAL”



191

PRESENTACIÓN

La inseguridad en el país de un tiempo a esta parte, ha pasado de ser una simple percepción a ser una amenaza constante, lo que ha motivado que los diferentes niveles de gobierno lo consideren dentro de sus agendas como demanda de primer orden por parte de la población y como política pública.

La inseguridad ciudadana, en el Distrito de Independencia – Huaraz – Ancash, en estos últimos años se considera como el temor a posibles actos de violencia (agresiones, asaltos, robos violaciones entre otros), de los cuales podemos ser víctimas.

El Plan de Acción Distrital de Seguridad Ciudadana de Independencia 2023, es un instrumento de Gestión Multisectorial formulado metodológicamente, por los Integrantes de la **SECRETARÍA TÉCNICA** del **CODISEC – Independencia** y **Miembros Titulares** del **CODISEC - Independencia**, con la finalidad de normar las políticas que contribuyan a prevenir, fortalecer, consolidar, y mejorar los niveles de índice de inseguridad, mediante un trabajo integro, coordinado y articulado; entre las diversas instituciones de nuestro distrito, considerados los actores sociales de la Seguridad Ciudadana. Es visible, la activa participación del Alcalde de nuestro Distrito, que a su vez es **Presidente del CODISEC, Ing. GONZALES CAURURO, Rafael Camilo**, quien ejerce el liderazgo Político, por ser la autoridad elegida democráticamente mientras que el Comisario ejerce el liderazgo Operativo.

Además, el Plan de Acción Distrital de seguridad ciudadana 2023, del distrito de independencia, detalla la situación actual de la seguridad ciudadana dentro del distrito de independencia, así como las medidas para coadyuvar a reforzar el orden, la paz y la seguridad del distrito. Así mismo el plan se encuentra situado bajo el contexto nacional producido por el COVID-19, del cual ningún ámbito jurisdiccional es diferente, situación extraordinaria que repercute de manera negativa en todos los aspectos sociales; económico, político, educativo, salud, tecnológico, empleo, medio ambiente hasta la seguridad ciudadana.

En el marco conceptual de la propuesta de Plan Nacional de Seguridad Ciudadana 2023, adopta un concepto amplio de seguridad ciudadana, entendida como; una condición objetiva y subjetiva donde los individuos se encuentran libres de violencia, amenaza física, psicológica, o de despojos intencionales de su patrimonio. Sin duda, la seguridad y convivencia ciudadana son componentes inherentes al desarrollo humano. El temor y la desconfianza resultantes de la violencia y la inseguridad, que constituyen un obstáculo al crecimiento económico y al desarrollo humano y social de las comunidades.

De otro lado, el reglamento de la Ley N° 27933 - Ley del Sistema Nacional de Seguridad Ciudadana, establece que; la seguridad ciudadana, es la acción integrada, multisectorial e intergubernamental, con base territorial y articulada que desarrolla el Estado con la colaboración de la ciudadanía y con la finalidad de asegurar su protección y convivencia pacífica a través de la prevención, control y erradicación de la violencia, delitos, faltas y contravenciones; así como la utilización pacífica de las vías y espacios públicos, la rehabilitación y restauración social y atención de las víctimas.

Independencia, 2022





“AÑO DEL FORTALECIMIENTO DE LA SOBERANÍA NACIONAL”



190

ÍNDICE

PRESENTACIÓN.....9

CAPITULO I: DIAGNOSTICO EJECUTIVO DEL DISTRITO DE INDEPENDENCIA..... 1

- 1.1 Identificación del Problema.
- 1.2 Marco Conceptual y Normativo
 - 1.2.1 Marco Conceptual.
 - 1.2.2 Ejes estratégicos
 - 1.2.3 Marco Normativo.
- 1.3 Enfoques para Abordar el problema que afecta la seguridad ciudadana.
- 1.4 Situación de la Seguridad Ciudadana a nivel Distrital.
 - 1.4.1 Situación Socio Demográfica.
 - 1.4.1.1 Población
 - 1.4.1.2 Empleo
 - 1.4.1.3 Economía.
 - 1.4.1.4 Educación.
 - 1.4.1.5 Salud.
 - 1.4.2 Situación de la Seguridad Ciudadana en el Distrito de independencia.
 - 1.4.2.1 Victimización
 - 1.4.2.2 Victimización con arma de fuego.
 - 1.4.2.3 Percepción de inseguridad.
 - 1.4.2.4 Denuncias de Delitos.
 - 1.4.2.5 Población Penitenciaria.
 - 1.4.2.6 Delitos de mayor incidencia en el distrito.
 - 1.4.2.7 Identificación de lugares o zonas del distrito con mayor incidencia delictiva.
 - 1.4.2.8 Fenómenos delictivos que se prioriza en el Plan Nacional de Seguridad Ciudadana 2019 – 2023.
 - 1.4.2.9 Recursos.
 - 1.4.2.10 Futuro deseado al 2023.



CAPITULO II: MARCO ESTRATEGICO.

- 2.1. Componentes.
- 2.2. Objetivos Estratégicos y Específicos.
- 2.3. Matriz de Programación de Actividades del PADSC - 2023
- 2.4. Matriz Presupuestal de las Actividades del PADSC – 2023.

ANEXOS.



“AÑO DEL FORTALECIMIENTO DE LA SOBERANÍA NACIONAL”



SIGLAS Y ABREVIATURAS

| | |
|-----------------|--------------------------------------------------------------------------------------------------|
| BAPES | : Brigadas de Autoprotección Escolar. |
| CEBA | : Centro de Educación Básica Alternativa. |
| CEIC | : Comité Estadístico Interinstitucional de la Criminalidad. |
| CEM | : Centros de Emergencia Mujer. |
| CENACOM | : Censo Nacional de Comisarías. |
| CEPLAN | : Centro Nacional de Planeamiento Estratégico. |
| CNSV | : Centro Nacional de Planeamiento Vial. |
| CODISEC | : Comité Distrital de Seguridad Ciudadana. |
| CONASEC | : Consejo Nacional de Seguridad Ciudadana. |
| COPROSEC | : Comité Provincial de Seguridad Ciudadana. |
| CORESEC | : Comité Regional de Seguridad Ciudadana. |
| DEVIDA | : Comisión Nacional para el Desarrollo y Vida sin Drogas. |
| DGSC | : Dirección General de Seguridad Ciudadana. |
| DIGERD | : Dirección General de Gestión del Riesgo de Desastres y Defensa Nacional en Salud. |
| DIRCETUR | : Dirección Regional de Comercio Exterior y Turismo. |
| DIRESA | : Dirección Regional de Salud Ancash. |
| DREA | : Dirección Regional de Educación Ancash. |
| EMBS | : Estrategia Multisectorial para la Prevención Social del Crimen y la Violencia “Barrio Seguro”. |
| ENAPRES | : Encuesta Nacional de Programas Estratégicos. |
| ENDES | : Encuesta Demográfica y de Salud Familiar. |
| FESC | : Fondo Especial para la Seguridad Ciudadana. |
| FONIPREL | : Fondo de Promoción a la Inversión Pública Regional y Local. |
| INDAGA | : Observatorio Nacional de Política Criminal “José Hurtado Pozo” |
| INEI | : Instituto Nacional de Estadística e Informática. |
| JJR | : Justicia Juvenil Restaurativa |
| LGTBI | : Lesbianas, Gay, Bisexuales, personas Transgénero e Intersexuales |
| MIMP | : Ministerio de la Mujer y Poblaciones Vulnerables. |
| MININTER | : Ministerio del Interior |
| MINSA | : Ministerio de Salud. |
| MP-FN | : Ministerio Público –Fiscalía de la Nación. |
| MTC | : Ministerio de Transporte y Comunicaciones. |
| NNA | : Niños, niñas y adolescentes |
| OCDE | : Organización para la Cooperación y el Desarrollo Económicos. |
| ODS | : Objetivos del Desarrollo Sostenible |





“AÑO DEL FORTALECIMIENTO DE LA SOBERANÍA NACIONAL”



188

- OBRESEC** : Observatorio Regional de Seguridad Ciudadana.
PAR : Puesto de Asistencia Rápida
PCM : Presidencia del Consejo de Ministros.
PDCR : Plan de Desarrollo Concertado Regional.
PEI : Plan Estratégico Institucional
PESEM : Plan Estratégico Sectorial Multianual.
PJ : Poder Judicial
PMIB : Programa Mejoramiento Integral de Barrios
PNCVFS : Programa Nacional Contra la Violencia Familiar y Sexual.
PNP : Policía Nacional del Perú
PNSC : Plan Nacional de Seguridad Ciudadana
POI : Plan Operativo Institucional
PP030 : Programa Presupuestal 030
PRONABEC : Programa Nacional de Becas y Crédito Educativo.
PRSC : Plan Regional de Seguridad Ciudadana
RM : Resolución Ministerial
SIDPOL : Sistema Informático de Denuncias Policiales.
SINASEC : Sistema Nacional de Seguridad Ciudadana
SUTRAN : Superintendencia de Transporte Terrestre de Personas, Carga y Mercancías.
RSHS : Red de Salud Huaylas Sur
JJ.VV. : Juntas Vecinales





“AÑO DEL FORTALECIMIENTO DE LA SOBERANÍA NACIONAL”



**MUNICIPALIDAD DISTRITAL DE
INDEPENDENCIA**



CAPITULO I

DIAGNOSTICO



“AÑO DEL FORTALECIMIENTO DE LA SOBERANÍA NACIONAL”



1.1. IDENTIFICACIÓN DEL PROBLEMA.

La convivencia pacífica en adecuadas condiciones de bienestar y tranquilidad, es una aspiración constante de todas las sociedades, en este aspecto la seguridad ciudadana incluye el fortalecimiento de diversos factores para atender a las zonas con mayor índice de victimización y realizar acciones preventivas que disminuyan la delincuencia y la violencia, además de velar por la recuperación de espacios públicos inseguros y así reducir los posibles riesgos delictivos.

Los niveles de violencia y accidentes de tránsito, entre otros; en el distrito de independencia, están entre los más altos, sin embargo, la ciudadanía se siente insegura y los índices de percepción de inseguridad han aumentado. El desafío para el distrito de independencia, así como de otros distritos, es no solo “construir sociedades más seguras, sino sociedades que se sientan más seguras”.

La inseguridad ciudadana amenaza la calidad de la democracia y la propia gobernabilidad y para enfrentar este fenómeno, se debe tener una visión de conjunto y de largo plazo donde las causas son un factor que se tiene que trabajar en forma para lela a sus efectos, es un fenómeno que se vive en la localidad, en la inmediatez física de la persona. Si queremos contribuir a reducir la violencia y las percepciones de inseguridad, hay que hacerlo desde nuestras actividades diarias. Entonces recobrar la enorme importancia que tiene un eficaz sistema de prevención, dar mayor énfasis a las políticas preventivas respecto a las reactivas para evitar la expansión del delito. A los gobiernos locales nos corresponde ayudar en la prevención y en esta tarea estamos todos, autoridades responsables del orden público y la población como contribución a las soluciones.

Para ello contamos en el distrito de independencia, el Centro de Operaciones de las Cámaras de Video Vigilancia, como observatorio del delito y faltas que viene operando desde el año 2019, el cual se encarga de hacer un seguimiento de las diferentes cámaras distribuidas en las diferentes puntos críticos de nuestro distrito, garantizando seguridad las 24 horas del día, a través de sus operadores de video cámaras, serenos, fiscalizadores, entre otras autoridades de manera coordinada, para dar asistencia, apoyo y prevención en la seguridad ciudadana, encargado además de recopilar la información, de los delitos y faltas que aqueja nuestro distrito, siendo una constante la comisión de delitos contra el patrimonio en la modalidad de robos y hurtos a personas (arrebatos), robos de autopartes, robos a domicilios, establecimientos comerciales (tenderos), sin dejar de mencionar que la limpieza en la vía pública es otro problema que preocupa al vecindario del distrito de independencia.

Por otro lado el estado de emergencia sanitaria decretada por el Gobierno en el país debido a que persiste el riesgo del daño a la salud de las personas por la actual pandemia de coronavirus COVID-19, el estado de emergencia nacional como medida excepcional, que dispone el aislamiento social



“AÑO DEL FORTALECIMIENTO DE LA SOBERANÍA NACIONAL”



185

obligatorio, la inmovilización social obligatoria y el toque de queda que restringe la libertad de tránsito, ha conllevado a un nuevo escenario donde se ve la participación de las fuerzas armadas en las calles, la policía, junto y otras unidades de rescate, están en la primera línea de respuesta, atendiendo las emergencias y nuevas funciones derivadas de la crisis sanitaria mientras continúan con todas las responsabilidades de mantenimiento de la seguridad pública.

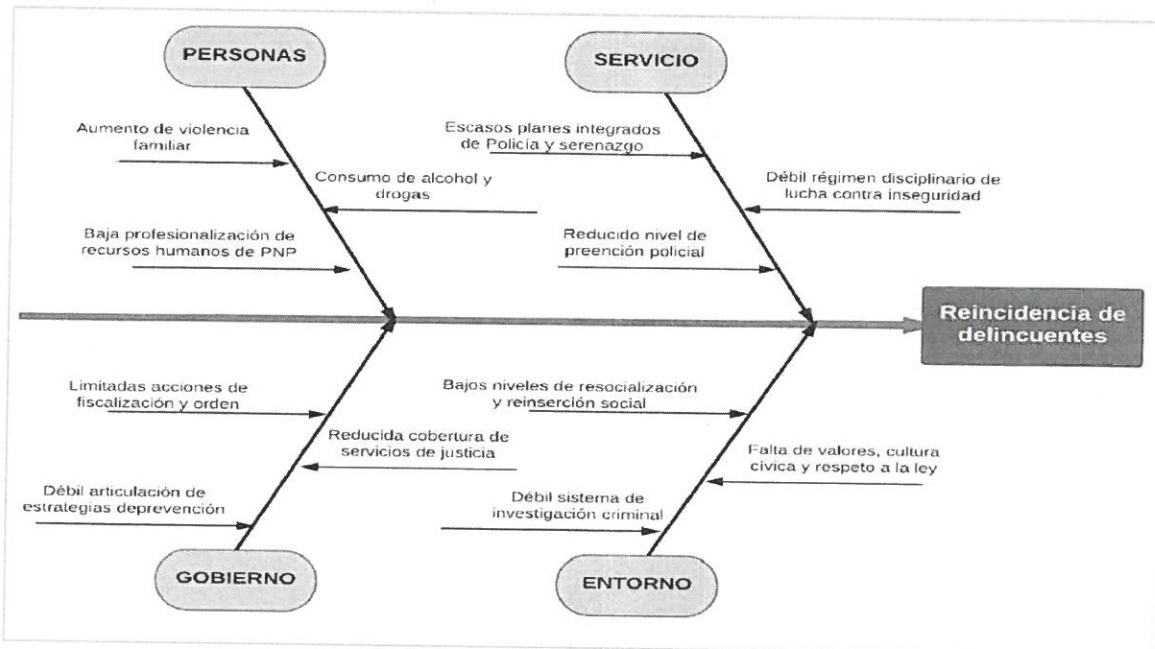
Todo esto, afecta a la capacidad operativa. Además, las medidas de confinamiento y cierre general de actividades no esenciales han modificado las rutinas y el comportamiento de las personas, la estadística o data, nos indica que estos cambios también estarían afectando los patrones de delincuencia, entonces los peligros y desafíos en la actual coyuntura son nuevos y de considerable magnitud. Sin embargo, los retos también presentan oportunidades.

Por tanto, las medidas que se tomen para atender esta crisis pueden tener a medio y largo plazo un considerable impacto, por ello es necesario centrar los niveles de intervención del personal de Serenazgo para promover una cultura de la prevención y la disuasión, tarea fundamental del Serenazgo que conjuntamente con la Policía Nacional del Perú realizan un trabajo coordinado en el distrito, con la finalidad de reducir la comisión de las delitos y faltas, que ante la alerta dada por el vecino suma la inmediatez que determinara el incremento de intervención de los delitos frustrados y los delitos consumados cuya información ha sido elaborada en base a los registros administrativos que generaran nuestras oficinas y las dependencias policiales.



- **ENUNCIADO.**

Mayor índice de Victimización en violencia familiar y espacios públicos inseguros que afectan la seguridad ciudadana en el distrito de independencia 2022.





“AÑO DEL FORTALECIMIENTO DE LA SOBERANÍA NACIONAL”



184

1.2. MARCO CONCEPTUAL Y NORMATIVO.

1.2.1 MARCO CONCEPTUAL.

- **Seguridad Ciudadana:**

Existe diversidad de conceptos que describen a la “Seguridad Ciudadana”, la descripción de su desarrollo, sus factores, sus características y su objetivo. En este documento hacemos mención de los principales conceptos presentados en las normas vigentes relacionadas al tema.

La Ley N°27933 “Ley del Sistema Nacional de Seguridad Ciudadana” vigente desde febrero del 2003, nos indica en su artículo 2° que entiende por este concepto a “(...) la acción integrada que desarrolla el Estado, con la colaboración de la ciudadanía, destinada a asegurar su convivencia pacífica, la erradicación de la violencia y la utilización pacífica de las vías y espacios públicos...contribuir a la prevención de la comisión de delitos y faltas.”

Asimismo, en el Plan Nacional de Seguridad Ciudadana 2019-2023 se adopta el concepto utilizado por la Programa de las Naciones Unidas para el Desarrollo (PNUD) en su artículo “Venciendo el temor”, en el cual se considera a la seguridad ciudadana como “(...) una condición objetiva y subjetiva donde los individuos se encuentran libres de violencia o amenaza física o psicológica, o de despojo internacional de su patrimonio” (2006, Pág. 35).

- **Prevención del Delito:**

Es el resultado de todas las iniciativas públicas y privadas, destinadas a la reducción del daño causado por los delitos. La prevención del delito engloba toda la labor realizada por las autoridades competentes para reducir el riesgo de que se cometan delitos y sus efectos perjudiciales en las personas y la sociedad, incluido el temor a la delincuencia. Esta prevención procura influir en las múltiples causas de la delincuencia con 7 variables: desigualdad, pobreza, desempleo, educación, represión, penas y cohesión social, realizando las siguientes acciones preventivas disuasivas:

- Promover una justicia cercana y eficiente a la comunidad.
- Depurar malos elementos de seguridad pública y justicia.
- Promover la profesionalización y capacitación de la policía y del Serenazgo municipal.
- Promover el control del desempeño policial.





“AÑO DEL FORTALECIMIENTO DE LA SOBERANÍA NACIONAL”



183

• Factores de Riesgo:

La Directiva 011-2019-IN-DGSC aprobada mediante la Resolución Ministerial N°2056-2019-IN, identifica ochenta y un (79) factores de riesgo deducidos a través del análisis y estudios que enmarcaron el Plan Nacional de Seguridad Ciudadana 2019-2023, estos agrupados en ocho (08) categorías, las mismas que deben ser adoptadas por los actores integrantes del Sistema Nacional de Seguridad Ciudadana.

Frente al expuesto, cabe destacar, que existe una diversidad de factores de riesgo, los cuales generan probabilidades de conductas delictivas, a continuación, se identifican algunos factores de riesgo.



| CATEGORIA | N° | FACTOR DE RIESGO |
|----------------------------------------------------------------|----|-----------------------------------------------------------------------------------------------------------------------------------------------------------------------|
| ACTIVIDADES ECONOMICAS INFORMALES, ILEGALES O DE RIESGO | 1 | Lugar de venta de animales sensibles, domésticos, de granja, silvestres y acuáticos. |
| | 2 | Lugar de venta de alimentos sin control sanitario. |
| | 3 | Espectáculo público sin permiso. |
| | 4 | Espectáculo público con permiso municipal que generan actividades de resigo delictivo alrededor. |
| | 5 | Establecimiento comercial de diversión (discotecas, bares, night club, conciertos, juegos de azar, salas de apuestas, etc.) |
| | 6 | Zonas colindantes con espacios públicos de diversión (agresiones físicas consumo excesivo de alcohol, consumo de estupefacientes, entre otras actividades de riesgo.) |
| | 7 | Venta de licor fuera de horario regulados por los gobiernos locales, gobierno regional y gobierno central. |
| | 8 | Venta de licor para consumo en vía pública o al interior de vehículos. |
| | 9 | Cabina de internet sin fiscalización de filtro pornográfico. |
| | 10 | lugar de venta de drogas |
| | 11 | lugar de acumulación ilegal (madera, minerales, insumos químicos, chatarra, papeles, cartones, entre otros) |
| | 12 | Transporte publico informal o ilegal (moto taxis, moto cargueros, taxistas) |
| | 13 | Lugar de venta de artículos usados de dudosa procedencia informales, o ilegales. |
| ACTIVIDADES ILEGALES | 14 | Reciclador de basura no autorizado. |
| | 15 | Persona sospechosa. |
| | 16 | vehículo sospechoso |
| | 17 | Pandilla (escolar y deportiva) |






“AÑO DEL FORTALECIMIENTO DE LA SOBERANÍA NACIONAL”



192

| | | |
|-------------------------------------------------------------------------------------------------------------------------------------|----|--------------------------------------------------------------------------------------------------------------------------------------------------------------------------------------------------------|
| | 18 | Persona en estado de ebriedad o bajo el efecto de drogas ilícitas en espacio público o dentro del vehículo. |
| | 19 | Miccionar o defecar en la vía pública. |
| | 20 | Incumplimiento de normas de hospedaje. |
| | 21 | Mendicidad en las zonas públicas. |
| | 22 | Incumplimiento de normas de seguridad en inmuebles o establecimientos (aforos, rutas de evacuación, señalización de escape, etc.) |
| | 23 | Lugares donde ejerce el trabajo sexual y/o clandestino. |
|  <p>AFECTACIONES A LA NORMA DE TRANSITO</p> | 24 | Vía con señalización inadecuada o sin señalización. |
| | 25 | Obstrucción de vía pública. |
| | 26 | Cierre de vías públicas sin autorización municipal para eventos. |
| | 27 | paneles publicitarios en la vía pública no autorizados |
| | 28 | Panel con excesiva iluminación. |
| | 29 | Vía de alto transito sin puente peatonal. |
| | 30 | Paradero informal. |
| | 31 | Actividades económicas informales en la vía pública. |
| | 32 | Exceso de semáforos o mal sincronizados. |
| | 33 | Mal estacionamiento. |
| | 34 | Semáforo en mal estado o deficiente. |
| | 35 | Velocidades no permitidas en vías no reguladas. |
| | 36 | Colocación de rejas vehiculares, vallas y otros sin autorización. |
| | 37 | Artista callejero en intersección de vías. |
| | 38 | llamadores, jaladores y reparadores de vía (informales) |
| | 39 | Vendedor informal en las intersecciones de calles o avenidas principales. |
| | 40 | Vehículo de transporte de carga masiva a baja velocidad en carril de vía rápida. |
| | 41 | Transporte publico fuera de ruta. |
| | 42 | uso excesivo de claxon |
| | 43 | Infraestructura vial inadecuada (exceso de rompemuelles o en mal estado, exceso de semáforos, secciones mal asfaltadas, veredas deterioradas, deficiencia en la configuración de la vía, entre otros.) |
| <p>AMBIENTALES Y DESASTRES</p> | 44 | Derrumbe |
| | 45 | Huaico, deslizamiento de lodo y/o piedras. |
| | 46 | Incendio urbano, rural, o forestal, |
| | 47 | Inundación |





“AÑO DEL FORTALECIMIENTO DE LA SOBERANÍA NACIONAL”



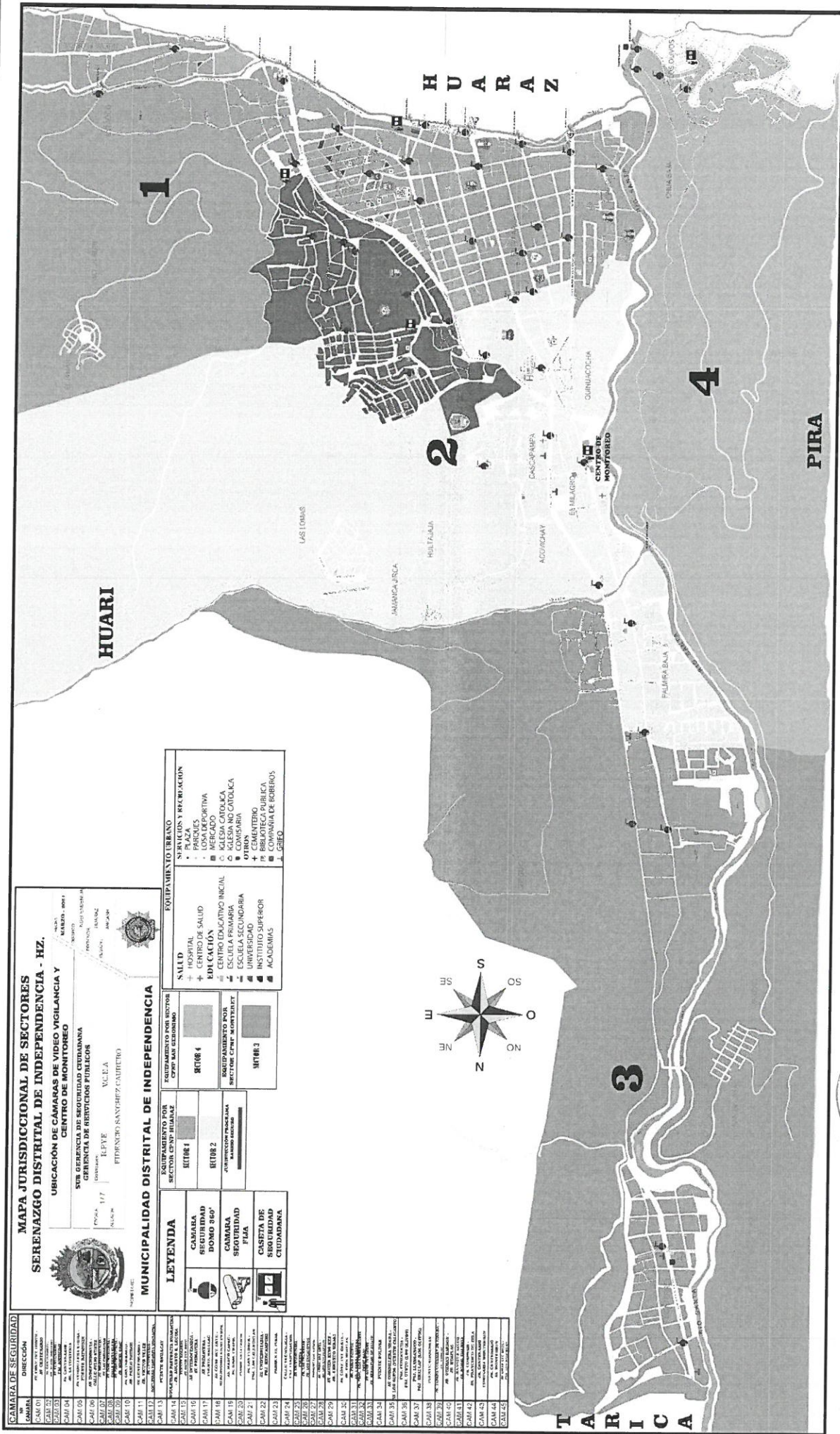
181

| | | |
|-----------------------------------------------------------------------------------------------------------|----|-----------------------------------------------------------------------------------------------------------------------------------------------|
| | 48 | arroyo de botadero de residuos sólidos, escombros y maleza, no autorizados |
| | 49 | Humos y olores molestos. |
| | 50 | Aniego Y/o problema de desagüe. |
| ENTORNO DE RIESGO | 51 | buzón sin tapa. |
| | 52 | Caída o probable caída de árbol, cable panel publicitario o cualquier objeto contundente que pueda dañar a las personas o la infraestructura. |
| | 53 | Contaminación audible (ruidos molestosos.) |
| | 54 | infraestructura pública deteriorada (parques, bancas, jardines y juego infantiles) |
| | 55 | Inmueble abandonado. |
| | 56 | inmueble inhabitable |
| | 57 | obras inconclusas en la vía publicas |
| | 58 | Vivienda en lugar inadecuado. |
| | 59 | Vehículo abandonado en la vía pública. |
| | 60 | Construcción sin licencia municipal. |
| | 61 | Demolición sin autorización. |
| | 62 | Establecimiento comercial en malas condiciones de salubridad. |
| PERSONAS EN SITUACION DE RIESGO EN ESPACIOS PUBLICOS. | 63 | Comerciantes ambulantes en la vía pública. |
| | 64 | Persona en estado de abandono o desprotección. |
| | 65 | escolares uniformados transitando en la vía pública en horario escolar |
| | 67 | Indigentes y personas de grupo vulnerables en lugares frecuentes. |
| LUGAR DE REUNION DE PERSONAS CON CARACTERISTICAS RIESGOSAS. | 68 | Lugar frecuente de agresiones físicas. |
| | 69 | Locales que incumplen la normativa de prohibición de acceso a menores. |
| | 70 | Lugar de reunión de consumidores de alcohol y dogas. |
| | 71 | Lugar de concentración y vehículos sospechosos. |
| | 72 | Lugar de concentración de ciudadanos extranjeros indocumentados. |
| ESPACIOS QUE FAVORECEN DELITOS CONTRA EL PATRIMONIO, PANDILLAJE Y MICRO COMERCIALIZACION DE DROGAS | 73 | Zonas sin iluminación deficiente. |
| | 74 | complejo departamental o de vivienda con accesos de libre tránsito y sin vigilancia |
| | 75 | Local comercial sin custodia con disposición de dinero en efectivo. |
| | 76 | Congestión vehicular. |
| | 77 | Zona perimétrica al centro educativo. |
| | 78 | Centro comercial. Losa o complejo deportivo sin supervisión. |
| | 79 | Losa o complejo deportivo sin supervisión. |





"AÑO DEL FORTALECIMIENTO DE LA SOBERANÍA NACIONAL"



180



“AÑO DEL FORTALECIMIENTO DE LA SOBERANÍA NACIONAL”



- **Seguridad Ciudadana y Gobiernos Locales:**

Paralelamente, los Gobiernos Locales contribuyen a la prevención del delito y faltas con la presencia del Cuerpo de Serenazgo Distritales, quienes de acuerdo a la Resolución Ministerial N° 772-2019-IN realizan sus procedimientos enmarcado por la Constitución Política del Perú y las normas vigentes de seguridad ciudadana, y definiendo al sereno como “ (...)Servidor Civil que mantiene vínculo contractual con el gobierno regional, la municipalidad provincial, distrital y centro poblado, brindando apoyo a la ciudadanía en las zonas asignadas, mediante acciones preventivas, disuasivas y de atención a las personas, para coadyuvar en mejorar los niveles de seguridad y tranquilidad pública.”

El distrito de independencia, está conformada por dieciséis (16) Centros Poblados, los mismos que contribuyen en realizar las priorizaciones de intervención en territorios donde se desarrollen los delitos, como homicidios; fallecidos por accidentes de tránsito; violencia contra la mujer, niñas, niños y adolescentes; delitos patrimoniales en espacios públicos y delitos patrimoniales (abigeatos).

- **Distrito de Independencia y Seguridad Ciudadana:**

En conformidad con el Reglamento de Organización y Funciones (ROF) y el Manual de Organización y Funciones (MOF) de la Municipalidad distrital de Independencia, es la Sub Gerencia de Seguridad Ciudadana la responsable de velar por la tranquilidad y la convivencia pacífica de los vecinos, brindando los servicios de Serenazgo Municipal, Control de Cámaras de Video vigilancia, Inspecciones de tránsito, acciones preventivas con brigadistas a cargo de la unidad de participación vecinal, acciones operativas con rescatistas ante desastres naturales y el control del cumplimiento de ordenanzas municipales a través de los fiscalizadores – Policías Municipales.

Para una mejor operatividad, el distrito de independencia, se ha segmentado de manera estratégica en cuatro (04) sectores, ocho (08) subsectores.

- **Comité Distrital de Seguridad Ciudadana del Distrito de Independencia:**

Presidido por el Alcalde Distrital e integrado por las autoridades de Seguridad Ciudadana con jurisdicción en el distrito de independencia, los cuales cumple diversas funciones, entre ellas contribuir a la formulación del Plan de Acción Distrital de Seguridad Ciudadana y su correspondiente Validación, así como velar por el cumplimiento de las actividades programadas anualmente en el plan mencionado. (D.S. 011-2015-IN y modificatorias). Actualmente cuenta con diecisiete (17) integrantes.





“AÑO DEL FORTALECIMIENTO DE LA SOBERANÍA NACIONAL”



1.2.2

EJES ESTRATEGICOS.

En conformidad con los lineamientos de las políticas públicas que aplica la actual gestión municipal, las acciones operativas y preventivas de seguridad ciudadana del distrito de independencia se concentran en cuatro (04) ejes estratégicos, los cuales son detallados a continuación:

Ejes Estratégicos de Seguridad Ciudadana



- **Plan Cuadrante Seguro:**

Es una estrategia operacional de seguridad ciudadana, primordialmente de organización del patrullaje municipal del servicio de Serenazgo en el distrito de Independencia, orientada a prevenir los actos que generan violencia e inseguridad en los 04 sectores, con la asignación de responsabilidades en un área territorial específica, potencializando la gestión operativa informada y focalizada, posibilitando la oportuna detección de factores de riesgo a través de un modelo integral de servicio al ciudadano, que se soporta en herramientas tecnológicas (MDI Smart) y de gestión enmarcada en principios de calidad y satisfacción, que contribuirán a fortalecer la seguridad ciudadana para reducir la sensación de inseguridad y la incidencia delictiva, a través de la articulación y responsabilidad entre la población organizada, la PNP y la municipalidad.

- **Plan Contacto Ciudadano:**

Objetivo de fortalecer capacidades de líderes vecinales, impartiendo conocimientos y herramientas que estimulen desarrollo de capacidades de la comunidad en materia de seguridad ciudadana, desarrollando contenidos temáticos relacionados a la



“AÑO DEL FORTALECIMIENTO DE LA SOBERANÍA NACIONAL”



177

construcción de una cultura de seguridad en el distrito mediante capacitaciones que permitan empoderar su participación activa, en el desarrollo de las estrategias de solución y compromiso ciudadano dentro de un marco de solidaridad y responsabilidad compartida frente a la violencia e inseguridad ciudadana del sector.

- **Plan de Recuperación de Espacios Públicos:**

Marco de la prevención situacional - ambiental, que tiene como finalidad de reducir la violencia (disminuir la comisión de delitos y elevar la percepción de seguridad), desde un enfoque integrador de lo rural, urbano y social, que permita elevar la calidad del espacio público, mediante la intervención participativa multisectorial (privada y pública) en aquellos espacios públicos, que se encuentran físicamente deteriorados, invadidos, abandonados y descuidados, favoreciendo el empoderamiento y utilización de los espacios por parte de la comunidad, al mismo tiempo mejorando las condiciones de seguridad.

- **MDI Smart (Proyecto):**

Estrategia de distrito digital en América Latina y con miras a mostrar la importancia del uso de las tecnologías digitales para la administración de gran cantidad de datos (big data, snow) así como el resultado de interpretación en tiempo real llegando al análisis predictivo y video analítica, además ayudará a la creación de un sistema de integración, geo referenciación y geolocalización de los recursos disponibles en el orden logístico y capacidad instalada al servicio de la comunidad, lo cual permitirá una óptima atención al ciudadano usuario dentro de nuestra jurisdicción, logrando el bienestar y calidad de vida de todos los vecinos del distrito de independencia.

Se propone la implementación de nuevas tecnologías para la automatización de la seguridad ciudadana “MDI Smart”, que coadyuvaran a la toma de decisiones con información y análisis de manera oportuna entre ellos el uso y familiarización de WhatsApp amigable y de fácil uso en el distrito, desarrollado por la gestión 2019-2022. El rápido desarrollo de las tecnologías de la información y la comunicación (TIC) está cambiando tanto nuestra vida como la dinámica de las ciudades. La solución MDI Smart, será un sistema integral que diseñará la integración de operaciones, aplicaciones de servicio e infraestructura de nuevas tecnologías TIC de primer nivel, que se utilizarán para detectar, analizar y reunir los datos principales recopilados por los sistemas de gestión y operaciones de modo que los funcionarios y servidores públicos a su nivel tomaran decisiones que permitan dar respuesta de manera inteligente a una variedad de requisitos preventivos de seguridad, de gobierno y de convivencia local.





“AÑO DEL FORTALECIMIENTO DE LA SOBERANÍA NACIONAL”



1.2.3 MARCO NORMATIVO.

- Ley N°27972, Ley Orgánica de Municipalidades.
- Ley N°27933, Ley del Sistema Nacional de Seguridad Ciudadana y sus modificatorias.
- Ley N°27238, “Ley Orgánica de la Policía Nacional del Perú”.
- Código Procesal Penal.
- Ley N°28411, Ley General del Sistema Nacional de Presupuesto.
- Decreto Supremo N°011-2014-IN, que aprueba el Reglamento de la Ley N° 27933 y sus modificatorias.
- Resolución Ministerial N°772-2019-IN, que Aprueba el Manual de Sereno Municipal.
- Decreto Supremo N°010-2019-IN, que aprueba el Plan Nacional de Seguridad Ciudadana 2019 – 2023.
- Resolución Ministerial N°2056-2019-IN, que aprueba la Directiva N° 011- 2019-IN-DGSC: Lineamientos Técnicos y procedimientos para el diseño, formulación, aprobación, implementación, seguimiento y evaluación de los planes de acción distrital de seguridad ciudadana.
- Plan Provincial de Seguridad Ciudadana Huaraz 2023.
- Reglamento de Organización y Funciones de la Municipalidad distrital de independencia.
- Manual de Organización y Funciones de la Municipalidad distrital de independencia.





“AÑO DEL FORTALECIMIENTO DE LA SOBERANÍA NACIONAL”



OBJETIVOS ESTRATÉGICOS, ESPECÍFICOS Y ACCIONES ESTRATÉGICAS.

**OBJETIVO ESTRATEGICO 1 –
Reducir los Homicidios a Nivel Nacional**

**PREVENCION
DEL DELITO**

**FISCALIZACION
ADMINISTRATIVA**

**SISTEMA DE
JUSTICIA PENAL**

**ATENCION DE
VICTIMAS**

Sensibilizar sobre el peligro de las armas de fuego

Fiscalizar la ingesta de licor

Mejorar la tecnología para la investigación policial

Mejorar las capacidades de atención en salud pública

Incrementar la prevención social y comunitaria

Fortalecer la Investigación Criminalística

Promover el acceso a la defensa pública

Mejorar la asistencia a familiares y testigos de víctimas

Fortalecer la reinserción social





“AÑO DEL FORTALECIMIENTO DE LA SOBERANÍA NACIONAL”



174

OBJETIVO ESTRATEGICO 2 – Reducir el Número de Fallecidos y Heridos por Accidentes De Tránsito.

PREVENCIÓN DEL DELITO

Promover la formación y la educación vial

Promover la concientización de seguridad vial

Mejorar las condiciones de salud en seguridad vial.

Mejorar la Infraestructura y entorno para la seguridad vial.

FISCALIZACIÓN ADMINISTRATIVA

Fiscalización de imprudencias de tránsito

Promover operativos de exceso de velocidad.

Promover operativos de alcoholemia.

SISTEMA DE JUSTICIA PENAL

Denuncias y Sanciones

ATENCIÓN DE VÍCTIMAS

Mejorar la respuesta en atenciones de emergencia.

Incrementar la capacidad de asistencia familiar de víctimas





“AÑO DEL FORTALECIMIENTO DE LA SOBERANÍA NACIONAL”



173

OBJETIVO ESTRATEGICO 3 – Reducir la Violencia Contra las Mujeres y los Integrantes del Grupo Familiar.

PREVENCIÓN DEL DELITO

Mejorar las capacidades para los cuidados familiares

Sensibilización pública para la prevención de la violencia.

Mejorar el proceso de gestión.

Mejorar la Infraestructura y entorno para la seguridad vial.

FISCALIZACIÓN ADMINISTRATIVA

Mejorar la respuesta de los gobiernos locales.

SISTEMA DE JUSTICIA PENAL

Mejorar la especialización de los actores del sistema de Justicia Penal

Mejorar el proceso de gestión de atención.

Promover las consecuencias sociales de agresores.

ATENCIÓN DE VICTIMAS

Fortalecer la asistencia y atención de las víctimas

Fortalecer las medidas de protección a víctimas de violencia.

incrementar las capacidades de atención de las comisarias





“AÑO DEL FORTALECIMIENTO DE LA SOBERANÍA NACIONAL”



172

OBJETIVO ESTRATEGICO 4 – Promover Espacios Públicos Libres de Robos y Hurto

| PREVENCIÓN DEL DELITO | FISCALIZACIÓN ADMINISTRATIVA | SISTEMA DE JUSTICIA PENAL | ATENCIÓN DE VÍCTIMAS |
|-------------------------------------------------------------------------------|-----------------------------------------------------------------------------------------------------------------------------------------------------------------|-------------------------------------------------------------------------------------------------------|---------------------------------------------------------------------------------------------------------------------------------------------------------------------------------|
| Promover el trabajo articulado entre la policía y los municipios | Fiscalizar los espacios de reuniones, haciendo cumplir los decretos emitidos por el gobierno central | coordinar y supervisar los operativos conjuntos con la PNP, fiscalía de la nación y el gobierno local | coordinar y supervisar la regulación e el aforo de concentración en locales de diferentes rubros considerando el distanciamiento social para evitar la propagación del covid-19 |
| recuperación de espacios públicos | Fiscalizar el cumplimiento de la normativa a establecimientos comerciales. | | Supervisar y coordinar la fiscalización de las empresas o negocios y/o emprendimientos que ejercen la modalidad de venta por delivery. |
| Fortalecimiento del Serenazgo municipal. | Identificación y fiscalización de eventos públicos que no reúnan las garantías de la ley. | | |
| intensificar los operativos para disminuir incidencias delictivas y de riesgo | Consolidar el fortalecimiento de las rondas mixtas de la PNP y las juntas vecinales comunales con el apoyo de fiscalizadores y Serenazgo de las municipalidades | | |





“AÑO DEL FORTALECIMIENTO DE LA SOBERANÍA NACIONAL”



Reducir el nivel de vulnerabilidad de la población juvenil

Promover acciones estratégicas de salud mental dirigido a niños, niñas y adolescentes en beneficio de la población

1.3. ENFOQUES TRANSVERSALES QUE AMENAZAN LA PAZ Y LA CONVIVENCIA PACÍFICA.

1.3.1 Enfoque Transversal de Salud Pública.

El presente plan toma en cuenta lo señalado en el Plan Nacional de Seguridad Ciudadana 2019-2023, que sostiene que la violencia es un problema de salud pública que puede llegar a afectar la salud y el desarrollo psicológico y social de las personas (PNSC 2019-2023).

De acuerdo a la Organización Mundial de la Salud (2002), se identifica cuatro factores que influyen en la violencia y los cuales se deben tomar en cuenta para abordar el problema y prevenirlo:

- El individuo: La persona, cuya historia brinda la posibilidad de aumentar o disminuir las probabilidades de convertirlo en víctima o victimario.
- Las relaciones: Las personas que forman parte del vínculo cercano a la persona, entre ellos la familia, los amigos y la pareja.
- La comunidad: Referido a la población que forma parte de las escuelas, el empleo y el vecindario.
- La sociedad: Estructura social que favorece a la violencia (Desigualdad y Debilidad Institucional).

Desde el 16 de marzo del 2020, el Perú viene enfrentando la enfermedad COVID-19 causado por el coronavirus, que actualmente es una pandemia que viene afectando a muchos países del mundo. La transmisión de este nuevo virus es a causa del contacto directo con personas infectadas, al hablar, toser o estornudar, lo que ha causado serias consecuencias en la salubridad, economía, relaciones sociales y seguridad ciudadana del país. En tal sentido, esta situación se ha convertido en un tema relevante dentro del enfoque de salud pública, teniendo estrecha relación con el orden interno y seguridad pública.





“AÑO DEL FORTALECIMIENTO DE LA SOBERANÍA NACIONAL”



170

Asimismo, el Presidente del Comité distrital de seguridad ciudadana, considera importante darle tratamiento a la salud física o tratamiento de salud mental como factor relevante para la prevención del delito en el distrito.

Es así, como las instituciones integrantes del Comité Distrital de Seguridad Ciudadana – independencia, considerarán estos factores en la programación de actividades y trabajo conjunto para reducir los registros de violencia familiar y contribuir con la prevención del COVID-19 en nuestro distrito.

1.3.2. Enfoque Transversal de Focalización Territorial y de Fenómenos.

Para el tratamiento de los problemas que afectan la seguridad ciudadana en el distrito de independencia, se considera dos tipos de focalización, los cuales tienen estrecha relación. Se definen a Continuación:

1.3.2.1. Focalización Territorial:

En el distrito de independencia, hay dos tipos de divisiones consideradas para el tratamiento de la inseguridad ciudadana. Una es la sectorización policial, manejada por las tres Comisarías con jurisdicción en el distrito, las cuales se identifica los tipos de delitos en sus mapas y cada una de las dependencias policiales, efectúa sus estrategias policiales por sector o subdivisión correspondiente.

Otra es la sectorización municipal, que divide al distrito en cuatro sectores y Barrio Seguro - Shancayan, los cuales están subdivididos por ocho subsectores. Cada sector presenta su registro de delitos y factores de riesgo, estos datos son consolidados por el Centro de Control de Operaciones de las cámaras de video vigilancia y se definen estrategias de acuerdo al fenómeno presentado.

1.3.2.2. Focalización de Fenómenos:

Las estadísticas manejadas tanto por la sectorización policial y municipal permiten focalizar los principales problemas de inseguridad ciudadana, en los tres niveles de subdivisión que ambos presentan (sectores, subsectores y cuadrantes).

Es importante mencionar que la división por sector municipal, se adapta a las divisiones policiales, por lo que es posible un trabajo territorial integrado





“AÑO DEL FORTALECIMIENTO DE LA SOBERANÍA NACIONAL”



169

operativo y preventivo entre las Comisarías del distrito y la Municipalidad del distrito de independencia, para atacar los fenómenos identificados que afectan la seguridad ciudadana.

1.3.3. Enfoque Transversal de Articulación Interinstitucional.

A fin de lograr impactar, la reducción de los fenómenos que afectan la seguridad ciudadana del distrito, se tiene activa la participación de las instituciones integrantes del Comité Distrital de Seguridad Ciudadana del distrito de independencia, alineando estrategias y políticas para darle un tratamiento operativo y/o preventivo a los problemas de inseguridad ciudadana, de acuerdo a las acciones y competencias de cada integrante.

Las instituciones que realizarán las acciones conjuntas son las siguientes:

- Municipalidad Distrital de Independencia (Gerencias y Subgerencias).
- Subprefectura del Distrito de Independencia.
- Ministerio Público.
- Poder Judicial, 3° Juzgado de Paz Letrado del Distrito de independencia.
- Policía Nacional del Perú, a través de sus tres Comisarías con jurisdicción en el distrito de independencia y dos Puestos de Auxilio Rápido (Comisaría Huaraz / PAR Independencia, Comisaría Rural de San Gerónimo y la Comisaría Rural de Monterrey / PAR Santa Casa).
- Jefatura de Investigación Criminal DIVINCRI - HUARAZ.
- Red Salud Huaylas Sur.
- Unidad de Gestión Educativa Local - UGEL – HUARAZ.
- Centro de Emergencia Mujer – Huaraz.
- Juntas Vecinales de Seguridad Ciudadana
- Representante del CODISEC (Secretaría Técnica.)



1.3.4. Enfoque de Género.

La igualdad de género, es la que predominará en las políticas, estrategias, actividades y acciones que el presente plan expone, así como las mismas implantadas en cada una de las instituciones integrantes del Comité Distrital de Seguridad Ciudadana del distrito de independencia.



“AÑO DEL FORTALECIMIENTO DE LA SOBERANÍA NACIONAL”



160

Este enfoque tiene el propósito de disminuir la violencia hacia la mujer y garantizar la participación, la autonomía y el empoderamiento de las mujeres a través de programas sociales municipales e interinstitucionales.

1.3.5. Enfoque de Gestión por Resultado.

El presente plan plantea la programación de actividades mensuales, a fin de llegar a las metas anuales planteadas, la ejecución de las mismas serán medidas trimestralmente por el Comité Provincial de Seguridad Ciudadana - Huaraz, encargado de la evaluación a los comités distritales.

En tal sentido, se realizarán gestiones para el cumplimiento de las metas propuestas, las mismas que contribuirán a la disminución de índices delictivos a nivel distrital, provincial, regional y nacional, resultado esperado por el Concejo Nacional de Seguridad Ciudadana (CONASEC), así como el cumplimiento de los objetivos planteados en el Plan Nacional de Seguridad Ciudadana 2019-2023.

1.3.6. Enfoque de Interculturalidad.

El Comité Distrital de Seguridad Ciudadana del distrito de independencia, reconoce y valora las diferentes concepciones de bienestar y desarrollo de los diversos grupos socio-culturales. Promueve el reconocimiento social, atención y respeto a las diferentes costumbres sociales y favorece las relaciones interculturales, a la igualdad de derechos y a la no discriminación.

Asimismo, este Gobierno Local, prohíbe toda forma de discriminación en el distrito de independencia, por lo que se implementara condiciones administrativas a las empresas aspirantes a funcionar en el distrito y sanciones ante infracciones que favorezcan a la discriminación.

1.3.7. Enfoque Transversal de presupuesto, seguimiento y evaluación.

El presente plan distrital considera al Programa Presupuestal 0030 “Reducción de Delitos y Faltas que afectan la seguridad ciudadana” como una categoría presupuestal para el financiamiento local de las actividades programadas relacionadas directamente al trabajo articulado interinstitucional que garantice la seguridad ciudadana distrital. Asimismo, las instituciones integrantes del Comité Distrital de Seguridad Ciudadana presentan asignaciones presupuestales derivadas de los Ministerios correspondientes para el desarrollo de las actividades propias de sus competencias, siendo estas complementadas con la inversión requerida para el desarrollo de las actividades conjuntas.





“AÑO DEL FORTALECIMIENTO DE LA SOBERANÍA NACIONAL”



167

La Secretaría Técnica del Comité Distrital de Seguridad Ciudadana del distrito de independencia, realizará el seguimiento del desarrollo y ejecución de las actividades programadas en el presente Plan Local, registrando los resultados y comparando la data estadística proporcionada por los miembros del CODISEC, a fin de lograr las metas propuestas a corto y mediano plazo.

La evaluación estará a cargo del Comité Provincial de Seguridad Ciudadana – Huaraz, quienes trimestralmente evaluarán la ejecución y resultados por actividad y objetivo estratégico, a fin de estar alineados a los propósitos regionales y nacionales para la disminución de la inseguridad ciudadana.

1.4. SITUACIÓN ACTUAL DE LA SEGURIDAD CIUDADANA A NIVEL DISTRITAL

Se presenta el estado de situación de la seguridad ciudadana a través de información que caracteriza el distrito de independencia y la data estadística interinstitucional, se analizarán los principales problemas que genera inseguridad tanto a nivel distrital como a nivel de sectores.

1.4.1 SOCIODEMOGRÁFICO.

Abigeo de acuerdo a norma técnica sobre el uso de código de ubicación geográfica - INEI.

N° 020105.



Altitud geográfica sobre el nivel del mar y límites geográficos.

Altitud sobre el nivel del mar.



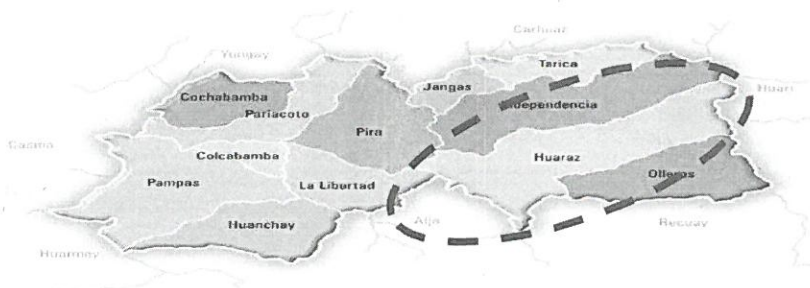


“AÑO DEL FORTALECIMIENTO DE LA SOBERANÍA NACIONAL”



166

El Distrito de Independencia se encuentra ubicado en la parte Norte de la Provincia de Huaraz, Región Ancash, en el hermoso Callejón de Huaylas. Geográficamente se ubica entre los 77°17'49'' de Longitud Oeste y los 09°21'31'' de Latitud Sur del Meridiano de Greenwich. Hidrográficamente, el distrito de Independencia se sitúa en la cuenca media del Río Santa, sub cuenca del Río Quillcay, margen derecho.



El Distrito de Independencia se encuentra a una altitud de **3,023** m.s.n.m.
Superficie del distrito, expresada en kilómetros cuadrados.

La superficie del área que Alcanza el Distrito de Independencia es de 342. 95 Km², abarcando la cordillera negra y parte de la Reserva de Biosfera Huascarán, como:

- Núcleo el Parque Nacional Huascarán, la Cordillera Blanca.
- Núcleo urbano del Barrio del Centenario.
- Los límites geográficos del Distrito de Independencia presentan los siguientes límites:



“AÑO DEL FORTALECIMIENTO DE LA SOBERANÍA NACIONAL”



- Por el Norte : Distrito de Taricá y Jangas.
- Por el Este y Nor-Este : Provincia de Huari.
- Por el Sur y Sur-Oeste : Distrito de Huaraz y Provincia de Aija.
- Por el Oeste y Nor-Este : Distrito de Cajamarquilla, Jangas y Pira.

División Geográfica del Distrito (como esta sectorizado; ubicaciones, Centros Poblados, AA. HH, Comunidades Campesinas etc.

El Distrito de Independencia está conformado por la Zona Urbana y Rural, los mismos que incluyen sus 16 Centros Poblados, 16 Barrios, 12 Urbanizaciones, 05 Asentamientos Humanos.

1.4.1.1 Población.

El Distrito de Independencia, registra una población Censada en el último Censo 2017 de **76,088** habitantes, ejecutado por el Instituto Nacional de Estadística e Informática (INEI) el año 2017. **36,630 hombres y 39,458 mujeres.**

- La composición de la población Urbano y Rural del Distrito de Independencia M es ejecutado por el Instituto Nacional de Estadística e informática.

CUADRO N° 1: POBLACIÓN CENSADA, POR ÁREA URBANA Y RURAL; Y SEXO, SEGÚN EDADES SIMPLES

| Edades simples | Población | | Urbana | | Rural | | | | |
|-------------------------------|---------------|---------------|---------------|---------------|---------------|---------------|---------------|--------------|--------------|
| | Total | Hombres | Mujeres | Total | Hombres | Mujeres | | | |
| DISTRITO INDEPENDENCIA | 76 088 | 36 630 | 39 458 | 64 625 | 31 099 | 33 526 | 11 463 | 5 531 | 5 932 |
| Menores de 1 año | 1 277 | 628 | 649 | 1 071 | 519 | 552 | 206 | 109 | 97 |
| De 1 a 4 años | 5 515 | 2 776 | 2 739 | 4 690 | 2 366 | 2 324 | 825 | 410 | 415 |
| 1 año | 1 289 | 648 | 641 | 1 103 | 557 | 546 | 186 | 91 | 95 |
| 2 años | 1 391 | 715 | 676 | 1 187 | 614 | 573 | 204 | 101 | 103 |
| 3 años | 1 448 | 719 | 729 | 1 227 | 610 | 617 | 221 | 109 | 112 |
| 4 años | 1 387 | 694 | 693 | 1 173 | 585 | 588 | 214 | 109 | 105 |
| De 5 a 9 años | 6 599 | 3 317 | 3 282 | 5 585 | 2 811 | 2 774 | 1 014 | 506 | 508 |
| 5 años | 1 332 | 674 | 658 | 1 111 | 554 | 557 | 221 | 120 | 101 |
| 6 años | 1 305 | 647 | 658 | 1 107 | 558 | 549 | 198 | 89 | 109 |
| 7 años | 1 339 | 658 | 681 | 1 139 | 569 | 570 | 200 | 89 | 111 |



"AÑO DEL FORTALECIMIENTO DE LA SOBERANÍA NACIONAL"



164

| | | | | | | | | | |
|------------------------|--------------|--------------|--------------|--------------|--------------|--------------|--------------|------------|------------|
| 8 años | 1 352 | 707 | 645 | 1 149 | 598 | 551 | 203 | 109 | 94 |
| 9 años | 1 271 | 631 | 640 | 1 079 | 532 | 547 | 192 | 99 | 93 |
| De 10 a 14 años | 6 400 | 3 196 | 3 204 | 5 379 | 2 701 | 2 678 | 1 021 | 495 | 526 |
| 10 años | 1 303 | 658 | 645 | 1 114 | 566 | 548 | 189 | 92 | 97 |
| 11 años | 1 334 | 702 | 632 | 1 108 | 587 | 521 | 226 | 115 | 111 |
| 12 años | 1 330 | 657 | 673 | 1 110 | 544 | 566 | 220 | 113 | 107 |
| 13 años | 1 239 | 584 | 655 | 1 031 | 495 | 536 | 208 | 89 | 119 |
| 14 años | 1 194 | 595 | 599 | 1 016 | 509 | 507 | 178 | 86 | 92 |
| De 15 a 19 años | 6 928 | 3 452 | 3 476 | 5 863 | 2 901 | 2 962 | 1 065 | 551 | 514 |
| 15 años | 1 269 | 629 | 640 | 1 063 | 516 | 547 | 206 | 113 | 93 |
| 16 años | 1 234 | 632 | 602 | 1 002 | 503 | 499 | 232 | 129 | 103 |
| 17 años | 1 427 | 697 | 730 | 1 208 | 581 | 627 | 219 | 116 | 103 |
| 18 años | 1 519 | 749 | 770 | 1 304 | 648 | 656 | 215 | 101 | 114 |
| 19 años | 1 479 | 745 | 734 | 1 286 | 653 | 633 | 193 | 92 | 101 |
| De 20 a 24 años | 7 133 | 3 537 | 3 596 | 6 195 | 3 072 | 3 123 | 938 | 465 | 473 |
| 20 años | 1 451 | 755 | 696 | 1 251 | 652 | 599 | 200 | 103 | 97 |
| 21 años | 1 414 | 682 | 732 | 1 212 | 596 | 616 | 202 | 86 | 116 |
| 22 años | 1 417 | 725 | 692 | 1 228 | 625 | 603 | 189 | 100 | 89 |
| 23 años | 1 430 | 683 | 747 | 1 246 | 586 | 660 | 184 | 97 | 87 |
| 24 años | 1 421 | 692 | 729 | 1 258 | 613 | 645 | 163 | 79 | 84 |
| De 25 a 29 años | 6 436 | 3 043 | 3 393 | 5 596 | 2 635 | 2 961 | 840 | 408 | 432 |
| 25 años | 1 423 | 683 | 740 | 1 238 | 589 | 649 | 185 | 94 | 91 |
| 26 años | 1 228 | 596 | 632 | 1 081 | 522 | 559 | 147 | 74 | 73 |
| 27 años | 1 179 | 559 | 620 | 1 003 | 482 | 521 | 176 | 77 | 99 |
| 28 años | 1 270 | 572 | 698 | 1 124 | 501 | 623 | 146 | 71 | 75 |
| 29 años | 1 336 | 633 | 703 | 1 150 | 541 | 609 | 186 | 92 | 94 |
| De 30 a 34 años | 6 054 | 2 789 | 3 265 | 5 268 | 2 416 | 2 852 | 786 | 373 | 413 |
| 30 años | 1 265 | 569 | 696 | 1 133 | 505 | 628 | 132 | 64 | 68 |
| 31 años | 1 249 | 573 | 676 | 1 085 | 500 | 585 | 164 | 73 | 91 |
| 32 años | 1 173 | 564 | 609 | 1 028 | 496 | 532 | 145 | 68 | 77 |
| 33 años | 1 152 | 527 | 625 | 1 002 | 449 | 553 | 150 | 78 | 72 |
| 34 años | 1 215 | 556 | 659 | 1 020 | 466 | 554 | 195 | 90 | 105 |
| De 35 a 39 años | 5 596 | 2 601 | 2 995 | 4 876 | 2 270 | 2 606 | 720 | 331 | 389 |
| 35 años | 1 224 | 561 | 663 | 1 074 | 494 | 580 | 150 | 67 | 83 |
| 36 años | 1 144 | 519 | 625 | 1 010 | 463 | 547 | 134 | 56 | 78 |
| 37 años | 1 111 | 530 | 581 | 956 | 455 | 501 | 155 | 75 | 80 |
| 38 años | 1 047 | 502 | 545 | 898 | 430 | 468 | 149 | 72 | 77 |
| 39 años | 1 070 | 489 | 581 | 938 | 428 | 510 | 132 | 61 | 71 |
| De 40 a 44 años | 5 197 | 2 413 | 2 784 | 4 505 | 2 067 | 2 438 | 692 | 346 | 346 |
| 40 años | 1 149 | 542 | 607 | 989 | 464 | 525 | 160 | 78 | 82 |
| 41 años | 1 069 | 502 | 567 | 932 | 432 | 500 | 137 | 70 | 67 |
| 42 años | 1 009 | 454 | 555 | 894 | 395 | 499 | 115 | 59 | 56 |






"AÑO DEL FORTALECIMIENTO DE LA SOBERANÍA NACIONAL"



163

| | | | | | | | | | |
|-------------------------|--------------|--------------|--------------|--------------|--------------|--------------|--------------|------------|------------|
| 43 años | 1 039 | 476 | 563 | 885 | 398 | 487 | 154 | 78 | 76 |
| 44 años | 931 | 439 | 492 | 805 | 378 | 427 | 126 | 61 | 65 |
| De 45 a 49 años | 4 196 | 1 976 | 2 220 | 3 579 | 1 688 | 1 891 | 617 | 288 | 329 |
| 45 años | 949 | 441 | 508 | 807 | 367 | 440 | 142 | 74 | 68 |
| 46 años | 870 | 410 | 460 | 758 | 358 | 400 | 112 | 52 | 60 |
| 47 años | 880 | 430 | 450 | 754 | 373 | 381 | 126 | 57 | 69 |
| 48 años | 754 | 351 | 403 | 641 | 297 | 344 | 113 | 54 | 59 |
| 49 años | 743 | 344 | 399 | 619 | 293 | 326 | 124 | 51 | 73 |
| De 50 a 54 años | 3 522 | 1 660 | 1 862 | 2 968 | 1 393 | 1 575 | 554 | 267 | 287 |
| 50 años | 746 | 366 | 380 | 631 | 305 | 326 | 115 | 61 | 54 |
| 51 años | 764 | 365 | 399 | 638 | 313 | 325 | 126 | 52 | 74 |
| 52 años | 745 | 339 | 406 | 619 | 274 | 345 | 126 | 65 | 61 |
| 53 años | 659 | 295 | 364 | 558 | 245 | 313 | 101 | 50 | 51 |
| 54 años | 608 | 295 | 313 | 522 | 256 | 266 | 86 | 39 | 47 |
| De 55 a 59 años | 2 820 | 1 352 | 1 468 | 2 366 | 1 141 | 1 225 | 454 | 211 | 243 |
| 55 años | 554 | 252 | 302 | 450 | 203 | 247 | 104 | 49 | 55 |
| 56 años | 620 | 292 | 328 | 532 | 254 | 278 | 88 | 38 | 50 |
| 57 años | 598 | 289 | 309 | 506 | 245 | 261 | 92 | 44 | 48 |
| 58 años | 569 | 280 | 289 | 474 | 236 | 238 | 95 | 44 | 51 |
| 59 años | 479 | 239 | 240 | 404 | 203 | 201 | 75 | 36 | 39 |
| De 60 a 64 años | 2 516 | 1 143 | 1 373 | 2 052 | 944 | 1 108 | 464 | 199 | 265 |
| 60 años | 558 | 250 | 308 | 453 | 201 | 252 | 105 | 49 | 56 |
| 61 años | 462 | 202 | 260 | 380 | 173 | 207 | 82 | 29 | 53 |
| 62 años | 518 | 229 | 289 | 431 | 193 | 238 | 87 | 36 | 51 |
| 63 años | 514 | 247 | 267 | 414 | 201 | 213 | 100 | 46 | 54 |
| 64 años | 464 | 215 | 249 | 374 | 176 | 198 | 90 | 39 | 51 |
| De 65 y más años | 5 899 | 2 747 | 3 152 | 4 632 | 2 175 | 2 457 | 1 267 | 572 | 695 |
| 65 años | 413 | 196 | 217 | 330 | 160 | 170 | 83 | 36 | 47 |
| 66 años | 386 | 197 | 189 | 324 | 166 | 158 | 62 | 31 | 31 |
| 67 años | 447 | 226 | 221 | 367 | 191 | 176 | 80 | 35 | 45 |
| 68 años | 342 | 162 | 180 | 281 | 137 | 144 | 61 | 25 | 36 |
| 69 años | 352 | 191 | 161 | 290 | 159 | 131 | 62 | 32 | 30 |
| 70 años | 327 | 158 | 169 | 253 | 118 | 135 | 74 | 40 | 34 |
| 71 años | 288 | 136 | 152 | 226 | 105 | 121 | 62 | 31 | 31 |
| 72 años | 289 | 143 | 146 | 235 | 121 | 114 | 54 | 22 | 32 |
| 73 años | 258 | 118 | 140 | 202 | 88 | 114 | 56 | 30 | 26 |
| 74 años | 262 | 123 | 139 | 193 | 94 | 99 | 69 | 29 | 40 |
| 75 años | 248 | 104 | 144 | 183 | 80 | 103 | 65 | 24 | 41 |
| 76 años | 226 | 107 | 119 | 173 | 82 | 91 | 53 | 25 | 28 |
| 77 años | 234 | 105 | 129 | 176 | 81 | 95 | 58 | 24 | 34 |
| 78 años | 193 | 95 | 98 | 139 | 70 | 69 | 54 | 25 | 29 |
| 79 años | 194 | 81 | 113 | 146 | 60 | 86 | 48 | 21 | 27 |



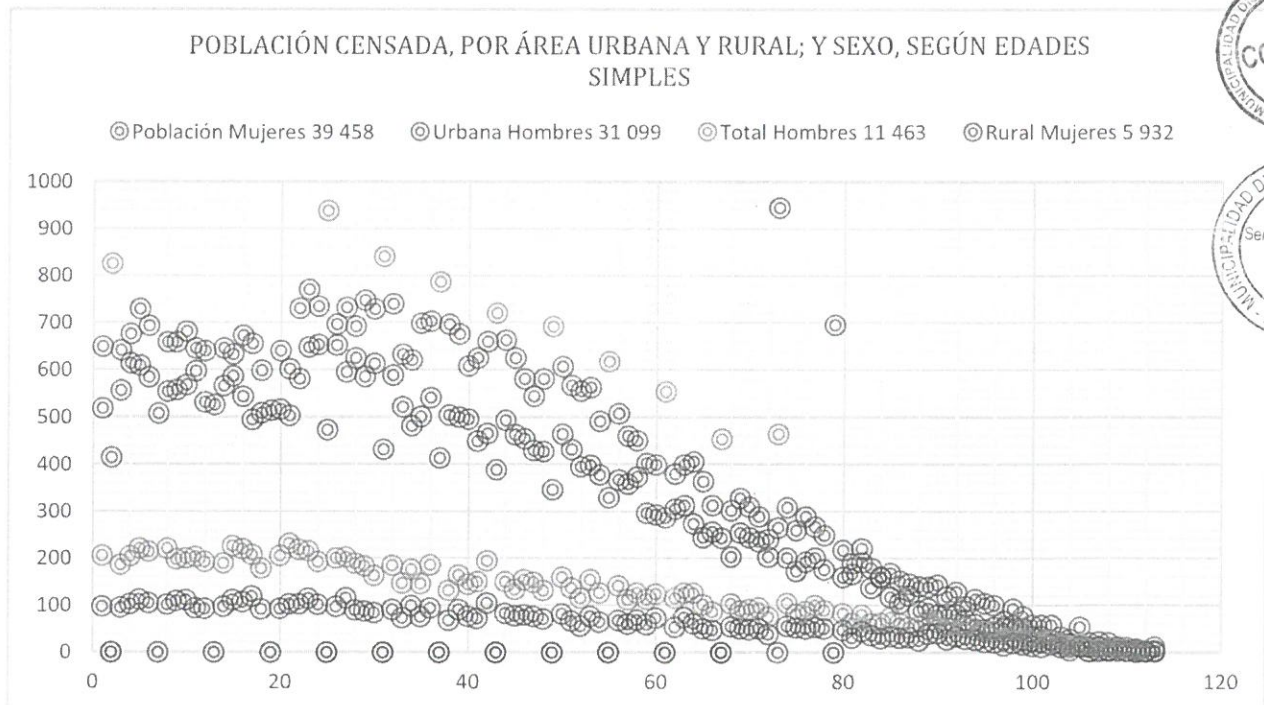


“AÑO DEL FORTALECIMIENTO DE LA SOBERANÍA NACIONAL”



| | | | | | | | | | |
|---------------|-----|----|-----|-----|----|----|----|----|----|
| 80 años | 176 | 71 | 105 | 132 | 49 | 83 | 44 | 22 | 22 |
| 81 años | 177 | 77 | 100 | 133 | 54 | 79 | 44 | 23 | 21 |
| 82 años | 133 | 66 | 67 | 104 | 52 | 52 | 29 | 14 | 15 |
| 83 años | 166 | 73 | 93 | 131 | 58 | 73 | 35 | 15 | 20 |
| 84 años | 136 | 60 | 76 | 111 | 52 | 59 | 25 | 8 | 17 |
| 85 años | 102 | 44 | 58 | 78 | 34 | 44 | 24 | 10 | 14 |
| 86 años | 103 | 45 | 58 | 81 | 34 | 47 | 22 | 11 | 11 |
| 87 años | 95 | 37 | 58 | 69 | 28 | 41 | 26 | 9 | 17 |
| 88 años | 59 | 26 | 33 | 40 | 19 | 21 | 19 | 7 | 12 |
| 89 años | 53 | 25 | 28 | 43 | 19 | 24 | 10 | 6 | 4 |
| 90 años | 73 | 19 | 54 | 55 | 14 | 41 | 18 | 5 | 13 |
| 91 años | 33 | 13 | 20 | 30 | 12 | 18 | 3 | 1 | 2 |
| 92 años | 36 | 14 | 22 | 31 | 11 | 20 | 5 | 3 | 2 |
| 93 años | 25 | 5 | 20 | 22 | 5 | 17 | 3 | - | 3 |
| 94 años | 23 | 11 | 12 | 17 | 8 | 9 | 6 | 3 | 3 |
| 95 años | 16 | 6 | 10 | 10 | 3 | 7 | 6 | 3 | 3 |
| 96 años | 13 | 6 | 7 | 11 | 5 | 6 | 2 | 1 | 1 |
| 97 años | 6 | 3 | 3 | 3 | 2 | 1 | 3 | 1 | 2 |
| 98 y más años | 15 | 4 | 11 | 13 | 4 | 9 | 2 | - | 2 |

Fuente: INEI - Censos Nacionales 2017: XII de Población, VII de Vivienda y III de Comunidades Indígenas.





“AÑO DEL FORTALECIMIENTO DE LA SOBERANÍA NACIONAL”



261

La esperanza de vida al nacer se estima en 76,9 años.

En las últimas tres décadas, la esperanza de vida de la población peruana ha aumentado en cerca de 11 años, por lo que, de mantenerse constantes las condiciones de mortalidad del año 2022, los peruanos y peruanas vivirán, en promedio, 76,9 años (74,1 años los hombres y 79,5 las mujeres). Este indicador se modifica en función de las condiciones predominantes de mortalidad, las cuales provocan aumentos o disminuciones en el riesgo de morir.

Disminuye mortalidad infantil.

Uno de los factores estrechamente relacionados con el aumento de la esperanza de vida, es el descenso de la tasa de mortalidad infantil, la cual muestra para el año 2022, un valor de 12,6 defunciones de menores de un año de edad por cada mil nacidos vivos. En el año 1980 este indicador fue de 87,9 defunciones por cada mil nacidos vivos. La reducción anual de este indicador en buena parte se explica por intervenciones contra enfermedades que requieren atención de primer nivel.

Tasa global de fecundidad disminuyó a 2,2 hijos por mujer.

La tasa global de fecundidad (TGF) que expresa el número promedio de hijos por mujer durante su vida reproductiva para el año 2022 se estima en 2,2 hijos/as por mujer. Entre los años 1950 y 2022, la tasa global de fecundidad, disminuyó de 7 hijos a 2,2 hijos por mujer.

Cambios en la estructura por edad.

El Perú se encuentra en pleno proceso de transición demográfica, lo que hace que la composición de la población por edad y sexo se modifiquen y constituyan grandes desafíos desde el punto de vista social y económico. En el quinquenio 1975-1980, la población menor de 15 años representaba el 42,4% del total de la población; en el período 2015-2022 desciende a 24,9%. En el mismo período de tiempo, la población de 15 a 59 años de edad se incrementó de 54,0% a 66,1% y los que tienen de 60 a más años de edad de 3,6% a 9,0%.





“AÑO DEL FORTALECIMIENTO DE LA SOBERANÍA NACIONAL”



160

Más de 25 millones de peruanos tienen edad para trabajar.

En el país existe 25 millones de personas que tienen edad para trabajar (PET), que vienen a constituir la oferta potencial de trabajo del país. El 47,9% son hombres y el 52,1% mujeres. La PET está conformada por 17 millones 970 mil 800 personas económicamente activas (PEA) y por 7 millones 138 mil 600 personas que conforman la población económicamente no activa (NO PEA), compuesta por estudiantes a tiempo completo, amas de casa, jubilados, enfermos, personas con discapacidad.

El 16,8% de la población joven de 15 a 29 años de edad ni estudian ni trabajan (NINI).

En el año 2019, más de 8 millones de personas tenían entre 15 y 29 años de edad. De esta población el 46,3% tenían empleo y se encontraban trabajando, el 25,4% solo se dedicaron a estudiar, el 11,5% estudiaron y trabajaron y el 16,8% ni trabajaron ni estudiaron (NINI).

La población que ni estudia ni trabaja alcanza 1 millón 400 mil jóvenes entre 15 a 29 años de edad. De este total el 66,8% son mujeres y el 33,2% hombres. Algunas condiciones relacionadas con la pobreza y el género producen un conjunto de barreras difíciles de superar. Estas limitaciones perjudican sobre todo a las mujeres y puede contribuir a una transmisión intergeneracional de la desigualdad de género.

Grupos de población con mayor riesgo al impacto del COVID-19

La pandemia del COVID-19 llega a Perú en un contexto social con la existencia de grupos poblacionales que se encuentran en situación de vulnerabilidad, lo cual ocasiona impactos discriminados y diferentes capacidades de respuesta. Los diferentes impactos socioeconómicos son la pertenencia a distintos estratos sociales, el género, la etapa del ciclo de vida, la condición étnico-racial y el territorio, a lo que se suman otros factores como la condición de discapacidad o el estatus migratorio.





“AÑO DEL FORTALECIMIENTO DE LA SOBERANÍA NACIONAL”



159

En el año 2022 alrededor de 4 millones de personas son adultas mayores.

El Perú está envejeciendo paulatinamente. De acuerdo con la dinámica poblacional, la proporción de población adulta mayor estimada para el 2022 es de 4 millones 140 mil personas. En la última década, la población de este grupo etario creció a una tasa promedio anual de 4,9%, mayor al crecimiento de la población total del país (1,3%).

De cada 100 personas adultas mayores 15 se encuentran en pobreza.

En el año 2021, el 14,9% de la población adulta mayor se encontraban en situación de pobreza, es decir su nivel de gasto no cubría el costo de una canasta alimentaria y no alimentaria. En el área rural, la pobreza afectó a 32,0% de la población adulta mayor, siendo 4,5 veces más que en Lima Metropolitana (7,1%) y 2,8 veces más que en el resto urbano (11,6%).

Enfermedades crónicas afectan más a las personas adultas mayores

Uno de los agravantes de la situación de riesgo de las personas mayores, en el marco de la pandemia por el COVID-19, es el padecimiento de alguna enfermedad crónica. Al año 2020, se registró que 4 de cada 5 adultos mayores padecían de alguna enfermedad crónica.

Del total de población adulta mayor que padece de hipertensión arterial, el 31,3% pertenece al 40,0% más pobre de la población (I y II quintil), en tanto el 68,7% pertenecen al grupo de los no pobres (III, IV y V quintil). Es importante indicar que, si esta patología crónica no recibe el tratamiento adecuado puede derivar en enfermedades cardíacas y derrames cerebrales.

Otra enfermedad crónica que afecta a la población, principalmente adulta mayor es la diabetes mellitus, es una enfermedad que se presenta con mayor frecuencia en los últimos años, debido a la vida sedentaria y una alimentación poco saludable que favorece la ganancia de peso, se manifiesta por la presencia de azúcar, llamada glucosa en sangre. Del total de la población adulta mayor con diabetes el 23,1% pertenecen al estrato más pobre y el 76,9% a los no pobres.





“AÑO DEL FORTALECIMIENTO DE LA SOBERANÍA NACIONAL”



158

Tenencia de seguro de salud y afiliación a algún sistema previsional.

El 83,0% de los adultos mayores cuenta con algún tipo de seguro de salud. De ellos, el 44,4% se encuentran afiliados al Seguro Integral de Salud (SIS) y el 33,6% a EsSalud.

El 37,0% de adultos mayores reciben pensión de jubilación. El 27,0% está adscrita a un sistema público, de ellos, el 19,6% está afiliado a la Oficina de Normalización Previsional (ONP), el 4,2% a la llamada “cédula viva” que corresponde a los trabajadores del Estado pertenecientes a la Ley 20530 y el 3,2% pertenece a la Caja de Pensiones del Pescador o Estibador o Caja de Pensiones Militar, Policial, entre otros. Cabe señalar que, el 10,0% de los adultos mayores se encuentra afiliado al sistema privado, régimen con la rectoría de la Administradora de Fondo de Pensiones (AFP).

Lima sigue siendo el principal destino de los migrantes

Lima sigue siendo el principal departamento que atrae a los migrantes provenientes de diferentes áreas del territorio nacional. Los migrantes que escogieron como destino a Lima procedían de Junín (9,6%), Áncash (7,5%), Cajamarca y Piura (7,1% cada uno), Loreto y Lambayeque (6,5% cada uno) y Huánuco (5,2%), entre los que más destacan.

Población migrante son los más jóvenes

La composición por sexo y edad de los migrantes recientes en Lima, evidencia que, la mayoría, se concentran en el rango etario de los más jóvenes 20-24 años de hombres y mujeres, que corresponde a la edad de estudio y trabajo. También destacan los grupos de edad de 15 a 19 años y de 25 a 29 años de edad.

Mayor proporción de migrantes tienen educación secundaria.

De acuerdo con el nivel de educación alcanzado, el 46,2% de los migrantes recientes al departamento de Lima tienen educación secundaria, el 17,4% alcanzaron educación superior no universitaria y el 23,9% tiene estudios universitarios.





“AÑO DEL FORTALECIMIENTO DE LA SOBERANÍA NACIONAL”



El 21,4% de la población ocupada migrante a Lima labora en el sector comercio.

Según ramas de actividad, un poco más de la quinta parte (21,4%) de la población ocupada migrante que llegó a Lima, se dedica al Comercio, mientras que, en la población residente esta proporción alcanzó el 24,6%. Asimismo, el 13,4% y el 8,9% de la población migrante reciente trabaja en actividades de Manufactura y Transportes y Comunicaciones, respectivamente. En tanto, el 44,2% de la población ocupada migrante se encuentra desarrollando actividades de Otros Servicios, mayor en 1,9 puntos porcentuales respecto a la población ocupada residente (42,3%).

El 69,0% de la población migrante reciente a Lima son trabajadores dependientes.

En el segmento de población ocupada migrante reciente, el 69,0% son trabajadores dependientes o asalariados (empleado u obrero) y cerca de la cuarta parte (24,7%) son trabajadores independientes (empleador o patrono e independiente o cuenta propia).

4 de cada 10 migrantes recientes viven en casas alquiladas

La información del régimen de tenencia de la vivienda muestra con claridad que los migrantes recientes que arribaron a Lima viven, mayormente, en viviendas alquiladas. En efecto, 4 de cada 10 tenían esta condición. Asimismo, destaca que cerca de la cuarta parte de viviendas (24,5%), son propias sin título de propiedad, generalmente, éstas corresponden a aquellas ubicadas en asentamientos humanos donde los migrantes accedieron a viviendas por invasión.



1.4.1.2 Empleo.

En cuanto al empleo en el distrito de independencia, esta cuenta con índices crecientes de su Población Económicamente Activa que labora, a continuación su descripción:



"AÑO DEL FORTALECIMIENTO DE LA SOBERANÍA NACIONAL"



156

CUADRO N° 2: POBLACIÓN CENSADA DE 14 Y MÁS AÑOS DE EDAD, POR GRUPOS DE EDAD, SEGÚN ÁREA URBANA Y RURAL, CONDICIÓN DE ACTIVIDAD ECONÓMICA Y SEXO

| Área urbana y rural, condición de actividad económica y sexo | Total | Grupos de edad | | | |
|--------------------------------------------------------------------|---------------|----------------|---------------|---------------|--------------|
| | | 14 a 29 | 30 a 44 | 45 a 64 | 65 y más |
| | | años | años | años | años |
| DISTRITO INDEPENDENCIA | 57 491 | 21 691 | 16 847 | 13 054 | 5 899 |
| Hombres | 27 308 | 10 627 | 7 803 | 6 131 | 2 747 |
| Mujeres | 30 183 | 11 064 | 9 044 | 6 923 | 3 152 |
| PEA | 32 331 | 9 422 | 12 238 | 9 003 | 1 668 |
| Hombres | 19 362 | 5 488 | 7 194 | 5 482 | 1 198 |
| Mujeres | 12 969 | 3 934 | 5 044 | 3 521 | 470 |
| Ocupada | 30 212 | 8 438 | 11 532 | 8 647 | 1 595 |
| Hombres | 18 351 | 5 030 | 6 897 | 5 283 | 1 141 |
| Mujeres | 11 861 | 3 408 | 4 635 | 3 364 | 454 |
| Desocupada | 2 119 | 984 | 706 | 356 | 73 |
| Hombres | 1 011 | 458 | 297 | 199 | 57 |
| Mujeres | 1 108 | 526 | 409 | 157 | 16 |
| NO PEA | 25 160 | 12 269 | 4 609 | 4 051 | 4 231 |
| Hombres | 7 946 | 5 139 | 609 | 649 | 1 549 |
| Mujeres | 17 214 | 7 130 | 4 000 | 3 402 | 2 682 |
| URBANA | 48 916 | 18 670 | 14 649 | 10 965 | 4 632 |
| Hombres | 23 211 | 9 117 | 6 753 | 5 166 | 2 175 |
| Mujeres | 25 705 | 9 553 | 7 896 | 5 799 | 2 457 |
| PEA | 28 589 | 8 309 | 10 968 | 7 969 | 1 343 |
| Hombres | 16 540 | 4 700 | 6 242 | 4 668 | 930 |
| Mujeres | 12 049 | 3 609 | 4 726 | 3 301 | 413 |
| Ocupada | 26 837 | 7 492 | 10 376 | 7 683 | 1 286 |
| Hombres | 15 716 | 4 314 | 5 997 | 4 518 | 887 |
| Mujeres | 11 121 | 3 178 | 4 379 | 3 165 | 399 |
| Desocupada | 1 752 | 817 | 592 | 286 | 57 |
| Hombres | 824 | 386 | 245 | 150 | 43 |
| Mujeres | 928 | 431 | 347 | 136 | 14 |
| NO PEA | 20 327 | 10 361 | 3 681 | 2 996 | 3 289 |
| Hombres | 6 671 | 4 417 | 511 | 498 | 1 245 |
| Mujeres | 13 656 | 5 944 | 3 170 | 2 498 | 2 044 |
| RURAL | 8 575 | 3 021 | 2 198 | 2 089 | 1 267 |
| Hombres | 4 097 | 1 510 | 1 050 | 965 | 572 |
| Mujeres | 4 478 | 1 511 | 1 148 | 1 124 | 695 |
| PEA | 3 742 | 1 113 | 1 270 | 1 034 | 325 |
| Hombres | 2 822 | 788 | 952 | 814 | 268 |





“AÑO DEL FORTALECIMIENTO DE LA SOBERANÍA NACIONAL”



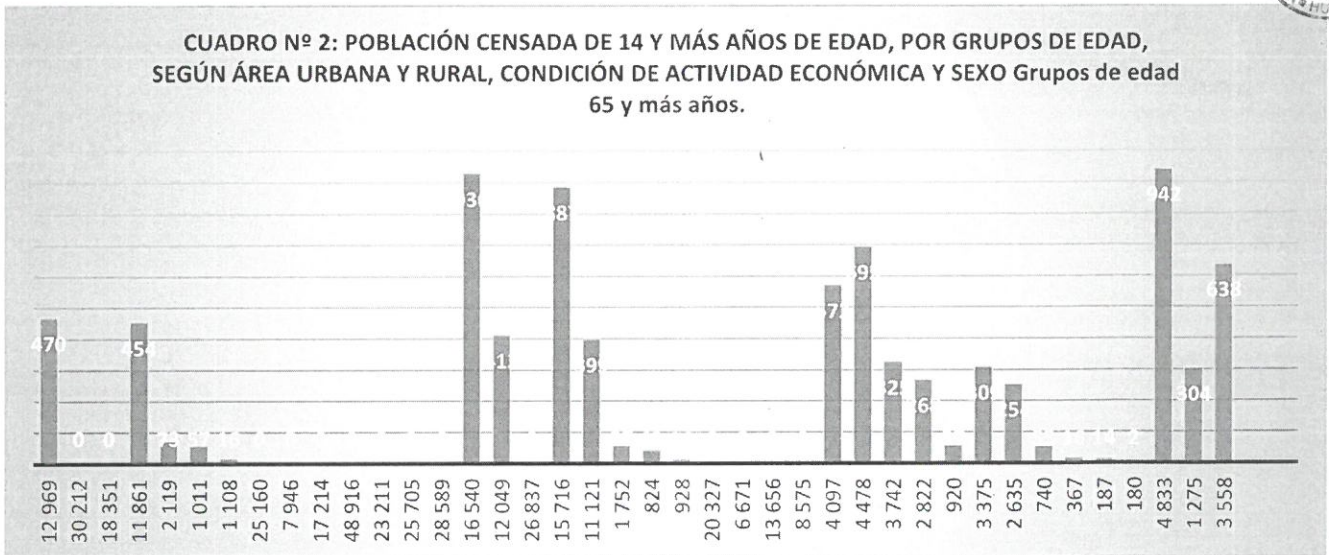
135

| | | | | | |
|-------------------|--------------|--------------|--------------|--------------|------------|
| Mujeres | 920 | 325 | 318 | 220 | 57 |
| Ocupada | 3 375 | 946 | 1 156 | 964 | 309 |
| Hombres | 2 635 | 716 | 900 | 765 | 254 |
| Mujeres | 740 | 230 | 256 | 199 | 55 |
| Desocupada | 367 | 167 | 114 | 70 | 16 |
| Hombres | 187 | 72 | 52 | 49 | 14 |
| Mujeres | 180 | 95 | 62 | 21 | 2 |
| NO PEA | 4 833 | 1 908 | 928 | 1 055 | 942 |
| Hombres | 1 275 | 722 | 98 | 151 | 304 |
| Mujeres | 3 558 | 1 186 | 830 | 904 | 638 |

Nota: La información de las variables económicas brindada, por la población censada, permite conocer la estructura del mercado laboral peruano en el día del censo.

Fuente: INEI - Censos Nacionales 2017: XII de Población, VII de Vivienda y III de Comunidades Indígenas.

La Municipalidad Distrital de Independencia, desarrolla programas que benefician a los vecinos con oportunidades laborales, a través del Programa “Trabaja Perú y Perú educa”, de ellos se tiene el registro de los participantes y de los beneficiados colocados en puestos laborales en nuestros programas.



1.4.1.3 Economía.

El Departamento de Investigación y Documentación Parlamentaria, a través del Área de Servicios de Investigación y Seguimiento Presupuestal, ha elaborado el Reporte Temático titulado Las Municipalidades del Perú y sus Asignaciones Presupuestales Per Cápita (PIA).2019 – 2022 como un documento de consulta que muestra la información estadística sobre la materia correspondiente al mes de octubre del 2022. Para su desarrollo se ha





“AÑO DEL FORTALECIMIENTO DE LA SOBERANÍA NACIONAL”



154

consultado información especializada en el portal institucional del Ministerio de Economía y Finanzas (MEF), y del Instituto Nacional de Estadística e Informática (INEI).

Respecto a la economía de los hogares en nuestro distrito de independencia, de acuerdo al ingreso per cápita en soles, se tienen la siguiente información del Instituto Nacional de Estadística e Informática,

CUADRO N° 3: POBLACIÓN CENSADA DE 14 Y MÁS AÑOS DE EDAD, POR GRUPOS DE EDAD, SEGÚN ÁREA URBANA Y RURAL, SEXO Y CONDICIÓN DE ACTIVIDAD ECONÓMICA

| Área urbana y rural, sexo, y condición de actividad económica | Total | Grupos de edad | | | |
|---------------------------------------------------------------|---------------|----------------|---------------|---------------|--------------|
| | | 14 a 29 | 30 a 44 | 45 a 64 | 65 y más |
| | | años | años | años | años |
| DISTRITO INDEPENDENCIA | 57 491 | 21 691 | 16 847 | 13 054 | 5 899 |
| PEA | 32 331 | 9 422 | 12 238 | 9 003 | 1 668 |
| Ocupada | 30 212 | 8 438 | 11 532 | 8 647 | 1 595 |
| Trabajando por algún ingreso | 26 181 | 7 115 | 10 316 | 7 558 | 1 192 |
| No trabajó pero tenía trabajo | 593 | 204 | 215 | 153 | 21 |
| No trabajó pero tenía algún negocio propio | 828 | 363 | 231 | 183 | 51 |
| Realizó algún trabajo ocasional | 1 296 | 478 | 438 | 305 | 75 |
| Realizó labores en la chacra o en la crianza de animales | 1 122 | 196 | 281 | 406 | 239 |
| Ayudando a un familiar sin pago | 192 | 82 | 51 | 42 | 17 |
| Desocupada | 2 119 | 984 | 706 | 356 | 73 |
| Buscando trabajo | 2 119 | 984 | 706 | 356 | 73 |
| NO PEA | 25 160 | 12 269 | 4 609 | 4 051 | 4 231 |
| Al cuidado del hogar y no busco trabajó | 6 360 | 1 483 | 2 119 | 1 799 | 959 |
| No trabajó ni buscó trabajo 1/ | 18 800 | 10 786 | 2 490 | 2 252 | 3 272 |
| Hombres | 27 308 | 10 627 | 7 803 | 6 131 | 2 747 |
| PEA | 19 362 | 5 488 | 7 194 | 5 482 | 1 198 |
| Ocupada | 18 351 | 5 030 | 6 897 | 5 283 | 1 141 |
| Trabajando por algún ingreso | 15 832 | 4 227 | 6 136 | 4 604 | 865 |
| No trabajó, pero tenía trabajo | 297 | 102 | 110 | 72 | 13 |
| No trabajó, pero tenía algún negocio propio | 346 | 157 | 93 | 76 | 20 |
| Realizó algún trabajo ocasional | 974 | 362 | 334 | 225 | 53 |





"AÑO DEL FORTALECIMIENTO DE LA SOBERANÍA NACIONAL"



153

| | | | | | |
|----------------------------------------------------------|---------------|---------------|---------------|---------------|--------------|
| Realizó labores en la chacra o en la crianza de animales | 823 | 147 | 206 | 289 | 181 |
| Ayudando a un familiar sin pago | 79 | 35 | 18 | 17 | 9 |
| Desocupada | 1 011 | 458 | 297 | 199 | 57 |
| Buscando trabajo | 1 011 | 458 | 297 | 199 | 57 |
| NO PEA | 7 946 | 5 139 | 609 | 649 | 1 549 |
| Al cuidado del hogar y no busco trabajó | 401 | 142 | 45 | 70 | 144 |
| No trabajó ni buscó trabajo 1/ | 7 545 | 4 997 | 564 | 579 | 1 405 |
| Mujeres | 30 183 | 11 064 | 9 044 | 6 923 | 3 152 |
| PEA | 12 969 | 3 934 | 5 044 | 3 521 | 470 |
| Ocupada | 11 861 | 3 408 | 4 635 | 3 364 | 454 |
| Trabajando por algún ingreso | 10 349 | 2 888 | 4 180 | 2 954 | 327 |
| No trabajó pero tenía trabajo | 296 | 102 | 105 | 81 | 8 |
| No trabajó pero tenía algún negocio propio | 482 | 206 | 138 | 107 | 31 |
| Realizó algún trabajo ocasional | 322 | 116 | 104 | 80 | 22 |
| Realizó labores en la chacra o en la crianza de animales | 299 | 49 | 75 | 117 | 58 |
| Ayudando a un familiar sin pago | 113 | 47 | 33 | 25 | 8 |
| Desocupada | 1 108 | 526 | 409 | 157 | 16 |
| Buscando trabajo | 1 108 | 526 | 409 | 157 | 16 |
| NO PEA | 17 214 | 7 130 | 4 000 | 3 402 | 2 682 |
| Al cuidado del hogar y no busco trabajó | 5 959 | 1 341 | 2 074 | 1 729 | 815 |
| No trabajó ni buscó trabajo 1/ | 11 255 | 5 789 | 1 926 | 1 673 | 1 867 |
| URBANA | 48 916 | 18 670 | 14 649 | 10 965 | 4 632 |
| PEA | 28 589 | 8 309 | 10 968 | 7 969 | 1 343 |
| Ocupada | 26 837 | 7 492 | 10 376 | 7 683 | 1 286 |
| Trabajando por algún ingreso | 23 761 | 6 368 | 9 457 | 6 914 | 1 022 |
| No trabajó pero tenía trabajo | 561 | 194 | 199 | 147 | 21 |
| No trabajó pero tenía algún negocio propio | 812 | 361 | 226 | 174 | 51 |
| Realizó algún trabajo ocasional | 1 108 | 420 | 357 | 263 | 68 |
| Realizó labores en la chacra o en la crianza de animales | 418 | 72 | 90 | 148 | 108 |
| Ayudando a un familiar sin pago | 177 | 77 | 47 | 37 | 16 |
| Desocupada | 1 752 | 817 | 592 | 286 | 57 |
| Buscando trabajo | 1 752 | 817 | 592 | 286 | 57 |
| NO PEA | 20 327 | 10 361 | 3 681 | 2 996 | 3 289 |






"AÑO DEL FORTALECIMIENTO DE LA SOBERANÍA NACIONAL"



152

| | | | | | |
|----------------------------------------------------------|---------------|--------------|--------------|--------------|--------------|
| Al cuidado del hogar y no busco trabajó | 4 270 | 1 020 | 1 474 | 1 144 | 632 |
| No trabajó ni buscó trabajo 1/ | 16 057 | 9 341 | 2 207 | 1 852 | 2 657 |
| Hombres | 23 211 | 9 117 | 6 753 | 5 166 | 2 175 |
| PEA | 16 540 | 4 700 | 6 242 | 4 668 | 930 |
| Ocupada | 15 716 | 4 314 | 5 997 | 4 518 | 887 |
| Trabajando por algún ingreso | 13 957 | 3 675 | 5 470 | 4 092 | 720 |
| No trabajó pero tenía trabajo | 279 | 98 | 99 | 69 | 13 |
| No trabajó pero tenía algún negocio propio | 339 | 155 | 92 | 72 | 20 |
| Realizó algún trabajo ocasional | 815 | 310 | 266 | 193 | 46 |
| Realizó labores en la chacra o en la crianza de animales | 256 | 43 | 54 | 79 | 80 |
| Ayudando a un familiar sin pago | 70 | 33 | 16 | 13 | 8 |
| Desocupada | 824 | 386 | 245 | 150 | 43 |
| Buscando trabajo | 824 | 386 | 245 | 150 | 43 |
| NO PEA | 6 671 | 4 417 | 511 | 498 | 1 245 |
| Al cuidado del hogar y no busco trabajó | 312 | 123 | 33 | 52 | 104 |
| No trabajó ni buscó trabajo 1/ | 6 359 | 4 294 | 478 | 446 | 1 141 |
| Mujeres | 25 705 | 9 553 | 7 896 | 5 799 | 2 457 |
| PEA | 12 049 | 3 609 | 4 726 | 3 301 | 413 |
| Ocupada | 11 121 | 3 178 | 4 379 | 3 165 | 399 |
| Trabajando por algún ingreso | 9 804 | 2 693 | 3 987 | 2 822 | 302 |
| No trabajó pero tenía trabajo | 282 | 96 | 100 | 78 | 8 |
| No trabajó pero tenía algún negocio propio | 473 | 206 | 134 | 102 | 31 |
| Realizó algún trabajo ocasional | 293 | 110 | 91 | 70 | 22 |
| Realizó labores en la chacra o en la crianza de animales | 162 | 29 | 36 | 69 | 28 |
| Ayudando a un familiar sin pago | 107 | 44 | 31 | 24 | 8 |
| Desocupada | 928 | 431 | 347 | 136 | 14 |
| Buscando trabajo | 928 | 431 | 347 | 136 | 14 |
| NO PEA | 13 656 | 5 944 | 3 170 | 2 498 | 2 044 |
| Al cuidado del hogar y no busco trabajó | 3 958 | 897 | 1 441 | 1 092 | 528 |
| No trabajó ni buscó trabajo 1/ | 9 698 | 5 047 | 1 729 | 1 406 | 1 516 |
| RURAL | 8 575 | 3 021 | 2 198 | 2 089 | 1 267 |
| PEA | 3 742 | 1 113 | 1 270 | 1 034 | 325 |
| Ocupada | 3 375 | 946 | 1 156 | 964 | 309 |





“AÑO DEL FORTALECIMIENTO DE LA SOBERANÍA NACIONAL”



| | | | | | |
|----------------------------------------------------------|--------------|--------------|--------------|--------------|------------|
| Trabajando por algún ingreso | 2 420 | 747 | 859 | 644 | 170 |
| No trabajó pero tenía trabajo | 32 | 10 | 16 | 6 | - |
| No trabajó pero tenía algún negocio propio | 16 | 2 | 5 | 9 | - |
| Realizó algún trabajo ocasional | 188 | 58 | 81 | 42 | 7 |
| Realizó labores en la chacra o en la crianza de animales | 704 | 124 | 191 | 258 | 131 |
| Ayudando a un familiar sin pago | 15 | 5 | 4 | 5 | 1 |
| Desocupada | 367 | 167 | 114 | 70 | 16 |
| Buscando trabajo | 367 | 167 | 114 | 70 | 16 |
| NO PEA | 4 833 | 1 908 | 928 | 1 055 | 942 |
| Al cuidado del hogar y no busco trabajó | 2 090 | 463 | 645 | 655 | 327 |
| No trabajó ni buscó trabajo 1/ | 2 743 | 1 445 | 283 | 400 | 615 |
| Hombres | 4 097 | 1 510 | 1 050 | 965 | 572 |
| PEA | 2 822 | 788 | 952 | 814 | 268 |
| Ocupada | 2 635 | 716 | 900 | 765 | 254 |
| Trabajando por algún ingreso | 1 875 | 552 | 666 | 512 | 145 |
| No trabajó pero tenía trabajo | 18 | 4 | 11 | 3 | - |
| No trabajó pero tenía algún negocio propio | 7 | 2 | 1 | 4 | - |
| Realizó algún trabajo ocasional | 159 | 52 | 68 | 32 | 7 |
| Realizó labores en la chacra o en la crianza de animales | 567 | 104 | 152 | 210 | 101 |
| Ayudando a un familiar sin pago | 9 | 2 | 2 | 4 | 1 |
| Desocupada | 187 | 72 | 52 | 49 | 14 |
| Buscando trabajo | 187 | 72 | 52 | 49 | 14 |
| NO PEA | 1 275 | 722 | 98 | 151 | 304 |
| Al cuidado del hogar y no busco trabajó | 89 | 19 | 12 | 18 | 40 |
| No trabajó ni buscó trabajo 1/ | 1 186 | 703 | 86 | 133 | 264 |
| Mujeres | 4 478 | 1 511 | 1 148 | 1 124 | 695 |
| PEA | 920 | 325 | 318 | 220 | 57 |
| Ocupada | 740 | 230 | 256 | 199 | 55 |
| Trabajando por algún ingreso | 545 | 195 | 193 | 132 | 25 |
| No trabajó, pero tenía trabajo | 14 | 6 | 5 | 3 | - |
| No trabajó, pero tenía algún negocio propio | 9 | - | 4 | 5 | - |
| Realizó algún trabajo ocasional | 29 | 6 | 13 | 10 | - |
| Realizó labores en la chacra o en la crianza de animales | 137 | 20 | 39 | 48 | 30 |





“AÑO DEL FORTALECIMIENTO DE LA SOBERANÍA NACIONAL”



130

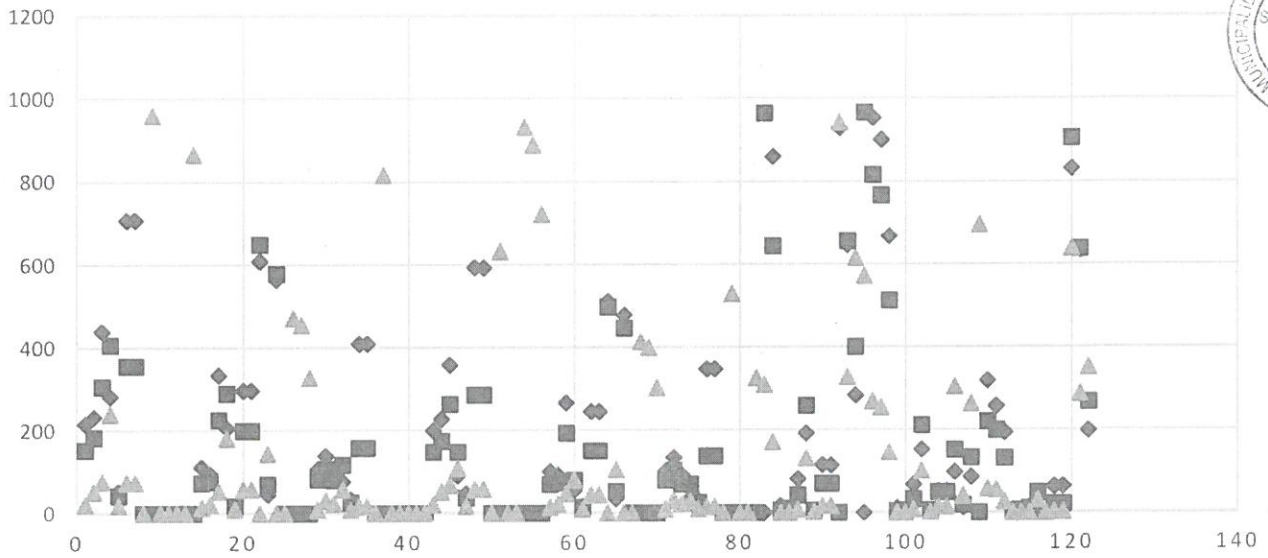
| | | | | | |
|-----------------------------------------|--------------|--------------|------------|------------|------------|
| Ayudando a un familiar sin pago | 6 | 3 | 2 | 1 | - |
| Desocupada | 180 | 95 | 62 | 21 | 2 |
| Buscando trabajo | 180 | 95 | 62 | 21 | 2 |
| NO PEA | 3 558 | 1 186 | 830 | 904 | 638 |
| Al cuidado del hogar y no busco trabajó | 2 001 | 444 | 633 | 637 | 287 |
| No trabajó ni buscó trabajo 1/ | 1 557 | 742 | 197 | 267 | 351 |

Nota: La información de las variables económicas brindada, por la población censada, permite conocer la estructura del mercado laboral peruano en el día del censo. Incluye estudiantes, jubilados, pensionistas, rentistas que no trabajaron ni buscaron trabajo.

Fuente: INEI - Censos Nacionales 2017: XII de Población, VII de Vivienda y III de Comunidades Indígenas.

POBLACIÓN CENSADA DE 14 Y MÁS AÑOS DE EDAD, POR GRUPOS DE EDAD, SEGÚN ÁREA URBANA Y RURAL, SEXO Y CONDICIÓN DE ACTIVIDAD ECONÓMICA

- ◆ Grupos de edad 30 a 44 años 16 847 12 238 11 532 10 316
- Grupos de edad 45 a 64 años 13 054 9 003 8 647 7 558
- ▲ Grupos de edad 65 y más años 5 899 1 668 1 595 1 192





“AÑO DEL FORTALECIMIENTO DE LA SOBERANÍA NACIONAL”



El Departamento de Ancash, presenta 20 Municipalidades Provinciales y 146 Municipalidades Distritales. Con la población proyectada para 2022, la Municipalidad Distrital de Independencia de la Provincia de Huaraz, tiene la menor asignación presupuestal per cápita de S/. 315.86 soles (ver cuadro).

| PROVINCIA | MUNICIPALIDADES | ASIGNACIÓN PRESUPUESTAL (PIA) | | | | | POBLACIÓN | | | | | PER CÁPITA | | |
|-----------|-------------------------------------------|-------------------------------|------------|------------|------------|--------|-----------|--------|--------|----------|----------|------------|-----------|--|
| | | 2019 | 2020 | 2021 | 2022 | 2019 | 2020 | 2021 | 2022 | 2019 | 2020 | 2021 | 2022 | |
| HUARAZ | MUNICIPALIDAD PROVINCIAL DE HUARAZ | 31,298,475 | 43,097,182 | 44,985,102 | 45,878,860 | 66,195 | 67,418 | 68,466 | 69,325 | 472.82 | 639.25 | 657.04 | 661.79 | |
| | MUNICIPALIDAD DISTRICTAL DE COCHABAMBA | 1,272,808 | 2,128,943 | 1,906,146 | 1,444,963 | 1,745 | 1,723 | 1,698 | 1,669 | 729.4 | 1,235.60 | 1,122.58 | 865.77 | |
| | MUNICIPALIDAD DISTRICTAL DE COLCABAMBA | 689,473 | 930,661 | 687,113 | 3,580,344 | 314 | 293 | 274 | 256 | 2,195.77 | 3,176.32 | 2,507.71 | 13,985.72 | |
| | MUNICIPALIDAD DISTRICTAL DE HUANCHAY | 1,271,441 | 2,069,555 | 1,886,351 | 1,756,353 | 1,726 | 1,689 | 1,652 | 1,614 | 736.64 | 1,225.31 | 1,141.86 | 1,088.20 | |
| | MUNICIPALIDAD DISTRICTAL DE INDEPENDENCIA | 23,381,218 | 36,411,830 | 36,025,167 | 28,137,737 | 82,563 | 84,931 | 87,112 | 89,083 | 283.19 | 428.72 | 413.55 | 315.86 | |
| | MUNICIPALIDAD DISTRICTAL DE JANGAS | 2,873,576 | 3,970,210 | 3,891,024 | 2,970,957 | 5,056 | 5,138 | 5,206 | 5,258 | 568.35 | 772.72 | 747.41 | 565.04 | |
| | MUNICIPALIDAD DISTRICTAL DE LA LIBERTAD | 748,450 | 1,236,634 | 1,367,466 | 3,049,150 | 1,132 | 1,122 | 1,110 | 1,095 | 661.17 | 1,102.17 | 1,231.95 | 2,784.61 | |
| | MUNICIPALIDAD DISTRICTAL DE OLLEROS | 1,037,695 | 1,639,315 | 1,969,699 | 1,852,704 | 2,513 | 2,514 | 2,507 | 2,491 | 412.93 | 652.07 | 785.68 | 743.76 | |
| | MUNICIPALIDAD DISTRICTAL DE PAM PAS | 902,150 | 1,412,607 | 1,070,188 | 1,512,275 | 1,040 | 1,020 | 998 | 973 | 867.45 | 1,384.91 | 1,072.33 | 1,554.24 | |
| | MUNICIPALIDAD DISTRICTAL DE PARIACOTO | 2,210,008 | 3,578,663 | 2,904,004 | 5,389,587 | 5,078 | 5,163 | 5,235 | 5,292 | 435.21 | 693.14 | 554.73 | 1,018.44 | |
| | MUNICIPALIDAD DISTRICTAL DE PIRA | 2,394,396 | 4,020,139 | 3,053,622 | 3,831,033 | 3,536 | 3,518 | 3,489 | 3,448 | 677.15 | 1,142.73 | 875.21 | 1,111.09 | |
| | MUNICIPALIDAD DISTRICTAL DE TARICA | 2,611,616 | 3,898,979 | 5,217,164 | 9,373,686 | 7,129 | 7,337 | 7,529 | 7,702 | 366.34 | 531.41 | 692.94 | 1,217.05 | |





“AÑO DEL FORTALECIMIENTO DE LA SOBERANÍA NACIONAL”



1.4.1.4 Educación.

La población educativa en el distrito de independencia, es muy extensa y presenta diversas situaciones respecto a la seguridad ciudadana.

La crisis sanitaria que enfrenta el mundo ha impactado drásticamente en todos los ámbitos de la actividad social y económica y, con ello, también al sector educativo. El aislamiento social obligatorio y el cierre de las instituciones educativas nos fuerzan a mirar de cerca los desafíos de la educación a distancia.

En el Perú, la respuesta del Ministerio de Educación (MINEDU) ha sido oportuna y rápida: iniciar el año escolar bajo una modalidad no presencial diversa. Desde el 6 de abril del 2020, se empezó a implementar la estrategia de educación a distancia “**APRENDO EN CASA**” AeC, en alianza con el sector privado, empresas de radio y televisión, y organismos multilaterales. La propuesta pretende poner las experiencias de aprendizaje a disposición de los estudiantes de todos los niveles y modalidades educativas de educación básica a nivel nacional. Los contenidos y recursos pedagógicos, disponibles en diez lenguas originarias y en lenguaje de señas, son difundidos a través de diversas plataformas como páginas web, radio y televisión.

Si bien la alternativa de transmisión por radio y televisión tiene un mayor alcance, también presenta limitaciones. Existen regiones donde cerca del 60% de hogares no tiene televisión y donde solo entre el 13% y 19% de esos mismos hogares posee una radio.

Evidentemente, estos problemas son estructurales y no atribuibles a la respuesta del Minedu. Será tarea del Gobierno y de todos los agentes involucrados afinar estrategias de Estado de corto y mediano plazo para cada entorno particular. Más aun considerando que las clases probablemente se reanudarán bajo un esquema semipresencial.





“AÑO DEL FORTALECIMIENTO DE LA SOBERANÍA NACIONAL”



147


La educación, es uno de los elementos más importantes que tiene la población y las sociedades para lograr un desarrollo integral, tanto por su rol formador y su papel impulsor de valores sociales.

La educación, también juega un rol muy importante dentro del enfoque preventivo de la seguridad que resulta muy indispensable, cuando se trata del estudio de la inseguridad, debemos de tener en cuenta, que todo estado, debe brindar servicios educativos de calidad que generan valores y principios de ciudadanía cívica.

Por lo que, en educación, es política de este gobierno, apoyar y gestionar ante los órganos del gobierno central, a las instituciones educativas del distrito, en la mejora de su infraestructura y equipamiento.

El contexto actual debe ser visto como una gran oportunidad. Recordemos que, si bien no se puede estar del todo preparado para afrontar una crisis de esta magnitud, hay contingencias que son recurrentes. Por ejemplo, el Fenómeno El Niño nos azota cada dos a siete años con diferentes niveles de intensidad. Esta experiencia debe sentar las bases para potenciar los métodos de enseñanza existentes, concentrar esfuerzos en alternativas innovadoras y buscar cerrar brechas para responder mejor en el futuro.

Sin embargo, bajo el pronunciamiento del consejo directivo de la Asamblea Nacional de gobiernos regionales, tomaron medidas urgentes **INVOCANDO A LA CIUDADANIA A QUEDARSE EN CASA**, en la región Áncash, tenemos más de 1184 Instituciones Educativas, entre públicas y privadas, por ende se tomó el acuerdo, que mientras se continúe con el estado de emergencia y aislamiento social en nuestro país, y con la finalidad de evitar los contagios por el COVID-19, queda suspendida las **CLASES PRESENCIALES Y SE REEMPLAZA POR LAS CLASES VIRTUALES**, por ende la UGEL – HUARAZ, dio información con respecto a las actividades de Monitoreo y acompañamiento permanente a los docentes a través de orientaciones sobre el buen trato y la evaluación formativa durante la educación a distancia.





“AÑO DEL FORTALECIMIENTO DE LA SOBERANÍA NACIONAL”



146

El 2022 paulatinamente se retomaron las clases semi presenciales, con un estricto protocolo para salvaguardar la salud de la comunidad educativa, pasando de la educación virtual / semi presencial a la presencial.





“AÑO DEL FORTALECIMIENTO DE LA SOBERANÍA NACIONAL”




DIRECTORIO DE LAS INSTITUCIONES EDUCATIVAS, DEL DISTRITO DE INDEPENDENCIA.

| N° | NIVEL | INSTITUCIÓN EDUCATIVA | DIRECCIÓN | LOCALIDAD / CENTRO POBLADO | DISTRITO | PROVINCIA | DIRECTOR | DNI | TELÉFONO | DIRECCIÓN | CORREO | CARGO | CONDICIÓN | TIPO IE | FECHA REGISTRO |
|----|----------|-----------------------|-------------------|-----------------------------------|------------------------------------------------|-----------|------------------------------------|----------|-----------|------------------------------------------------|----------------------------|-------------|---------------|-----------------------|----------------|
| 1 | 015209 | 015209 | Inicial - Jardín; | 331 | Av. Luzuriaga N° 1316 | Huaraz | Paredes Diaz Flor Edith | 31667837 | 941336385 | Av. Luzuriaga N° 1316 | flor_epd@hotmail.com | Director IE | Designado | Poli Docente Completo | 07/01/2022 |
| 2 | 0681072; | 0681072; | Inicial - Jardín; | 123 | Jr. los Jardines 675 | Huaraz | Zarzosa Prudencio Lijiana Victoria | 31670450 | 956327979 | Jr. Los Jardines 675 | iei123centenario@gmail.com | Director IE | Designado | Poli Docente Completo | 31/08/2022 |
| 3 | 016100 | 016100 | Inicial - Jardín; | 268 | Jr. Unión 251 - Urb. San Miguel | Huaraz | Moreno Zavala Martha Dorcas | 31659849 | 944468123 | Jr. Unión 251 - Urb. San Miguel | dorcas403@gmail.com | Director IE | Designado | Multigrado | 10/01/2022 |
| 4 | 0415547; | 0415547; | Inicial - Jardín; | 270 | Jr. Simón Bolívar N° 793 | Huaraz | Diaz Padilla Flor De María | 31649415 | 979086261 | jirón Simón Bolívar N° 793 | pochita_270@hotmail.com | Director IE | Encargado | Uni Docente | 10/01/2022 |
| 5 | 016119 | 016119 | Inicial - Jardín; | 282 San Juan Bautista | Av. Augusto B. Leguía N° 302 | Huaraz | Solis Palacios Maritza Yolanda | 31611049 | 943926934 | Av. Augusto B. Leguía N° 302 | marisolis.p@hotmail.com | Director IE | Designado | Poli Docente Completo | 09/01/2022 |
| 6 | 0567206; | 0567206; | Inicial - Jardín; | 348 | Jr. Horacio Zevallos 1 era cdra. | Huaraz | Neglia Castro Miriam Mercedes | 31650019 | 974810599 | Jr. Horacio Zevallos 1 era cdra. | mineca34@gmail.com | Director IE | Por Funciones | Uni Docente | 13/04/2022 |
| 7 | 016124 | 016124 | Inicial - Jardín; | 349 | Jr. Ricardo Palma Mz. 179-Lt. 06- Soledad Alta | Huaraz | Coral Jamanca Julia Rosa | 31650927 | 968378398 | Jr. Ricardo Palma Mz. 179-Lt. 06- Soledad Alta | july3888@hotmail.com | Director IE | Designado | Poli Docente completo | 12/04/2022 |
| 8 | 0567354; | 0567354; | Inicial - Jardín; | 356 Nuestra Señora de la Asunción | Jr. Huascarán s/n | Huaraz | Huarac Chauca Reyna Aurora | 31658932 | 944424547 | Jr. Huascarán s/n | reynah_2901@hotmail.com | Director IE | Designado | Multigrado | 18/07/2022 |



143



“AÑO DEL FORTALECIMIENTO DE LA SOBERANÍA NACIONAL”



| | | | | | | | | | | | | | | | |
|----|----------|----------|---------------------------------------------------------------------------|-------------------------------------------|----------------------------------------------|--------|-----------------------------------|----------|-----------|----------------------------------------------|-----------------------------|-------------|-----------|-----------------------|------------|
| 9 | 016138 | 016138 | Inicial - Jardín; | 389 Niños De La Virgen De Guadalupe | Pasaje Llanganuco S/N Barrio De Chua | Huaraz | Celestino Cerna Zulema Antonia | 31653417 | 944451008 | Pasaje Llanganuco S/N Barrio De Chua | i.c.i.389nvg@gmail.com | Director IE | Designado | Multigrado | 21/07/2022 |
| 10 | 0597914; | 0597914; | Inicial - Jardín; | 418 | Pasaje Progreso 160 | Huaraz | Alonso Villanueva Edita Mirha | 31655296 | 916362635 | Pasaje Progreso 160 | editam01@hotmail.com | Director IE | Nombrado | Unidocente | 15/04/2022 |
| 11 | 016143 | 016143 | Inicial - Jardín; | Cisca Nicrupampa | Jr. Pedro Cochachin N° 145 Pedregal | Huaraz | Leandro Guerrero Dionisia Eumelia | 31632308 | 949741011 | Jr. Pedro Cochachin N° 145 Pedregal | dhionyo08@hotmail.com | Director IE | Encargado | Poli Docente Completo | 18/03/2022 |
| 12 | 0717850; | 0717850; | Inicial - Jardín; | Cisca Palmira | Pasaje Octavio Hinostroza N° 461 | Huaraz | Moreno Alfaro Lucia Teresa | 31610471 | 976273331 | Pasaje Octavio Hinostroza N° 461 | lucy.hello24380@hotmail.com | Director IE | Encargado | Poli Docente Completo | 05/01/2022 |
| 13 | 016157 | 016157 | Primaria; Secundaria; | Gran Mariscal Toribio De Luzuriaga | Av. Wilcahuain | Huaraz | Laguna Caqui Lobaton Eften | 32304005 | 944284511 | Av. Wilcahuain | lobatonlaguna11@gmail.com | Director IE | Designado | Poli Docente Completo | 02/06/2022 |
| 14 | 0717868; | 0717868; | Básica Alternativa - Inicial E Intermedio; Básica Alternativa - Avanzado; | Ceba - Gran Mariscal Toribio De Luzuriaga | Urb. Villasol Pje. San Gabriel Mz. B Lote 09 | Huaraz | Julca Ita Edizon Guido | 31602231 | 961537400 | Urb. Villasol Pje. San Gabriel Mz. B Lote 09 | guido141958@gmail.com | Director IE | Designado | Multigrado | 18/05/2022 |
| 15 | 016162 | 016162 | Primaria; Secundaria; | 86002 Jorge Basadre Grohman | Jr. 28 De Julio N° 1253 | Huaraz | Torres Llanos Felix Joaquin | 31653552 | 949676075 | Jr. 28 De Julio N° 1253 | jtorrles@hotmail.com | Director IE | Designado | Poli Docente Completo | 06/01/2022 |
| 16 | 0717900; | 0717900; | Primaria; Secundaria; | 86017 Sabio Antonio Raimondi | Calle El Manantial S/N La Soledad | Huaraz | Fernandez Flores Cristiain Ivan | 41053451 | 927346347 | Calle El Manantial S/N La Soledad | cristiamivanf@gmail.com | Director IE | Encargado | Poli Docente Completo | 05/01/2022 |
| 17 | 016176 | 016176 | Primaria; Secundaria; | 86021 Simón Antonio Bolívar Palacios | Jr. Santiago Antúñez De Mayolo 155 | Huaraz | Julca Rurush Marco Estuardo | 31675486 | 957524911 | Jr. Santiago Antúñez De Mayolo 155 | julcamarco@gmail.com | Director IE | Designado | Poli Docente Completo | 06/01/2022 |
| 18 | 0735639; | 0735639; | Primaria; Secundaria; Inicial - Jardín; | 86030 Niño Jesús De Praga | Jr. Comercio N° 350 - Interior | Huaraz | Bravo Valdez Karina Magnolia | 31670401 | 938240660 | Jr. Comercio N° 350 -Interior | karina.bravov@hotmail.com | Director IE | Designado | Poli Docente Completo | 06/01/2022 |



144



“AÑO DEL FORTALECIMIENTO DE LA SOBERANÍA NACIONAL”



| | | | | | | | | | | | | | | | |
|----|----------------------|----------------------|-----------------------------|-------------------------------------|------------------------------------------------------|--------|-------------------------------------|----------|-----------|------------------------------------------------------|--------------------------------|-------------|-----------|-----------------------|------------|
| 19 | 016181 | 016181 | Primaria; Secundaria; | 86031 Nuestra Señora De La Asunción | Jr. Corongo N° 273 - Independencia a - Hz. | Huaraz | Javier Reyes Rosa | 31658102 | 948015313 | Jr. Corongo N° 273 - Independencia - Hz. | nreyes_1969@hotmail.com | Director IE | Encargado | Poli Docente Completo | 07/01/2022 |
| 20 | 0797266; | 0797266; | Primaria; Inicial - Jardín; | 86032 San Agustín | Pje. Zaramilla 110 - José Olaya | Huaraz | Mejía Huerta María Teresa | 31631792 | 943295400 | Pje. Zaramilla 110 - José Olaya | mtmh2004@hotmail.com | Director IE | Designado | Multigrado | 24/07/2022 |
| 21 | 016195 | 016195 | Primaria; Secundaria; | 86034 San Martín De Porres | Av. Luzuriaga N° 648 | Huaraz | Quintana Pohl Carlos Luis | 31623697 | 990313271 | Av. Luzuriaga N° 648 | quintanapohl@hotmail.com | Director IE | Designado | Poli Docente Completo | 10/01/2022 |
| 22 | 0908269; | 0908269; | Secundaria; Primaria; | 86035 San Cristóbal | Urbanización Las Lomas Mz B Lt. 4 | Huaraz | Rosales Ramirez Angelica Lisbed | 31655658 | 945756444 | Urbanización Las Lomas Mz B Lt. 4 | rosaliz1972@hotmail.com | Director IE | Designado | Poli Docente Completo | 06/01/2022 |
| 23 | 016204 | 016204 | Primaria; | 86013 | Jr. Ricardo Palma S/N. Barrio De Bellavista - Huaraz | Huaraz | Jacome Gómez Fausto Máximo | 31622438 | 983071015 | Jr. Ricardo Palma S/N. Barrio De Bellavista - Huaraz | nicomax19@hotmail.com | Director IE | Designado | Multigrado | 13/01/2022 |
| 24 | 0908293; | 0908293; | Primaria; Secundaria; | 86029 Rosa María Ramirez Añas | Jr. Horacio Zeballos S/N 3° Cuadra - Huaraz. | Huaraz | Alvarado Caushi Virgilio Bonifacio | 31659794 | 948726858 | Jr. Horacio Zeballos S/N 3° Cuadra - Huaraz. | alvacaushi@gmail.com | Director IE | Designado | Multigrado | 18/05/2022 |
| 25 | 016218 | 016218 | Primaria; Inicial - Jardín; | 86033 | Pje. La Moderna N° 124 | Huaraz | Pascacio Mendoza Julio Agustín | 32036064 | 971975620 | Pje. La Moderna N° 124 | juliopascaciomendoza@gmail.com | Director IE | Designado | Multigrado | 11/01/2022 |
| 26 | 0411678; 0577387; | 0411678; 0577387; | Primaria; | 86036 Coronel Francisco Bolognesi | Jiron Las Vertientes N° 182 - El Mirador | Huaraz | Quiroz Aguirre Martín Eustaquio | 31660568 | 946955615 | Jiron Las Vertientes N° 182 - El Mirador | martineqa@outlook.com | Director IE | Designado | Poli Docente Completo | 11/01/2022 |
| 27 | 016218-01 | 016218-01 | Primaria; | 86038 Viviano Paredes Macedo | Psj. Solidaridad 243, Barrio De Bellavista - Huaraz | Huaraz | De La Cruz Principe Hilario Agustín | 31664421 | 943996671 | Psj. Solidaridad 243, Barrio De Bellavista - Huaraz | hiadecpri_55@hotmail.com | Director IE | Designado | Multigrado | 05/01/2022 |




143



"AÑO DEL FORTALECIMIENTO DE LA SOBERANÍA NACIONAL"



| | | | | | | | | | | | | | | | |
|----|----------------------------------|----------------------------------|--------------------------------|--------------------------------|-------------------------------------------------------|--------|--------------------------------------|----------|-----------|----------------------------------------------------|-------------------------------------------------------------------|-------------|---------------|--------------------------|------------|
| 28 | 0520601; 0639849; | 0520601; 0639849; | Primaria; Inicial - Jardín; | 86039 Víctor Zuñiga Toledo | Pasaje Las Tejas S/N Quinuacocha | Huaraz | Matos Dextre Guillermo Miguel | 31656352 | 951487006 | Pasaje Las Tejas S/N Quinuacocha | miki2566@hotmail.co m | Director IE | Designado | Multigrado | 09/01/2022 |
| 29 | 016223 | 016223 | Primaria; Secundaria; | 86040 Suiza Peruana | Av. Independenci a S/N Barrio De Vichay | Huaraz | Rosales Ayala Beatriz Gabriela | 31656412 | 965013019 | Av. Independencia S/N Barrio De Vichay | bgaby_19@hotmail.es | Director IE | Designado | Poli Docente Completo | 06/01/2022 |
| 30 | 0487975; 0492504; | 0487975; 0492504; | Primaria; | 86077 | Jr. Italia N° 237 | Huaraz | Figuroa Robles Maria Elena | 31651482 | 920897942 | Jr. Italia N° 237 | mariaelena_fr@hotmail .com/ mefigueroarobles@igm ail.com | Director IE | Designado | Multigrado | 04/04/2022 |
| 31 | 016237 | 016237 | Primaria; | 86080 | Av. Augusto B. Leguia N° 450 | Huaraz | Mendoza Cadillo Eto Jaime | 31607989 | 943902063 | Av. Augusto B. Leguia N° 450 | jaime_cadillo@hotmail .com | Director IE | Por Funciones | Uni Docente | 13/04/2022 |
| 32 | 0492496; 0906313; | 0492496; 0906313; | Primaria; | 86082 | Jirón Italia N° 208 Huaraz | Huaraz | Cuenca Melgarejo Walter Marcelino | 31666461 | 962096516 | Jirón Italia N° 208 Huaraz | cuenca0866@gmail.co m | Director IE | Por Funciones | Uni Docente | 10/01/2022 |
| 33 | 016242 | 016242 | Primaria; | 86083 | Jirón Augusto Soriano Infante N° 1084 Huaraz | Huaraz | Tinoco Meyhuay Jaime Americo | 31646639 | 956895005 | Jirón Augusto Soriano Infante N° 1084 Huaraz | ameyhua@hotmail.com | Director IE | Por Funciones | Multigrado | 10/01/2022 |
| 34 | 0415901; 0577346; | 0415901; 0577346; | Primaria; | 86084 | Av. Manco Capac N°806 | Huaraz | Camino Sánchez Beatriz Teresa | 31612229 | 950848685 | Av. Manco Cápac N°806 | bety128899123@gmail .com | Director IE | Por Funciones | Uni Docente | 04/05/2022 |
| 35 | 016256 | 016256 | Primaria; | 86085 | Av. Javier Quinque 333 | Huaraz | Córdova Dominguez Edelmira | 33248947 | 992366382 | Av. Javier Quinque 333 | edelmira_dominguez@ hotmail.com | Director IE | Por Funciones | Uni Docente | 04/04/2022 |
| 36 | 0417998; 0577460; 1746999; | 0417998; 0577460; 1746999; | Primaria; | 86086 | Nicrupampa Mz 11 Lt 11- Psj Los Jazmines | Huaraz | Gómez Osorio Félix Bernabé | 31656347 | 961532560 | Nicrupampa Mz 11 Lt 11- Psj Los Jazmines | felixgomez- 2018@hotmail.com | Director IE | Encargado | Multigrado | 15/01/2022 |
| 37 | 016261 | 016261 | Primaria; | 86088 Señor De Los Milagros | Pj. San Antonio S/N - Barrio De Quinuacocha | Huaraz | Morales Quijano Alejandro Oscar | 31661202 | 943054911 | Pj. San Antonio S/N - Barrio De Quinuacocha | alcaarmq@hotmail.com | Director IE | Designado | Poli Docente Completo | 12/01/2022 |



142



“AÑO DEL FORTALECIMIENTO DE LA SOBERANÍA NACIONAL”



| | | | | | | | | | | | | | | | |
|----|----------------------|----------------------|-----------------------------|-----------------------------|-----------------------------------------------------|--------|--------------------------------------|----------|-----------|-----------------------------------------------------|-----------------------------|-------------|---------------|-------------|------------|
| 38 | 0416149; 0577395; | 0416149; 0577395; | Primaria; | 86089 | Av. Confraternidad Internacional Este Mes. C Lt.8b. | Huaraz | Huamán Vicencio Juan Capistrano | 31624067 | 984894920 | Av. Confraternidad Internacional Este Mes. C Lt.8b. | capistranohuaman@gmail.com | Director IE | Encargado | Uni Docente | 11/01/2022 |
| 39 | 016275 | 016275 | Primaria; | 86090 | Pasaje Las Tejas S/N Quinuacocha | Huaraz | Valverde Giraldo Susi Néliida | 31659652 | 943681929 | Pasaje Las Tejas S/N Quinuacocha | susi2226@hotmail.com | Director IE | Por Funciones | Uni Docente | 09/01/2022 |
| 40 | 0416156; 1766443; | 0416156; 1766443; | Inicial - Jardín; | 362 | Psje. San Antonio N°190-Quinuacocha-Independencia | Huaraz | Aparicio Robles Eustolia | 31771091 | 949468094 | Psje. San Antonio N°190-Quinuacocha-Independencia | eus-0957@hotmail.com | Director IE | Por Funciones | Uni Docente | 06/01/2022 |
| 41 | 016280 | 016280 | Primaria; Inicial - Jardín; | 86091 Manuel Gonzales Prada | Av. 27 Noviembre N° 1372 Villon Bajo | Huaraz | Mejía Sal Y Rosas Glicería Gloria | 31626421 | 968532309 | Av. 27 Noviembre N° 1372 Villon Bajo | gmejiasy@hotmail.com | Director IE | Por Funciones | Multigrado | 11/01/2022 |
| 42 | 0416057; 0718056; | 0416057; 0718056; | Primaria; Inicial - Jardín; | 86093 José Pardo Y Barreda | Jr. Horacio Zeballos Gámez S/N | Huaraz | Collas Hinojosa Amparo Elizabeth | 31662532 | 969124577 | Jr. Horacio Zeballos Gámez S/N | collashenostrozaa@gmail.com | Director IE | Encargado | Multigrado | 08/01/2022 |
| 43 | 016299 | 016299 | Primaria; Inicial - Jardín; | 86094 | Jr. Enrique Palacios San Francisco-Huaraz | Huaraz | León Julca Sofía Armanda | 31660449 | 978056921 | Jr. Enrique Palacios 527 San Francisco-Huaraz | sofia010571@hotmail.com | Director IE | Designado | Multigrado | 21/07/2022 |
| 44 | 0577379; 0819102; | 0577379; 0819102; | Primaria; Inicial - Jardín; | 86095 | Jr. Huáscar No. 120 - Huaraz - Huaraz | Huaraz | Aparicio Sánchez Antonio Manuel | 31623069 | 929665385 | Jr. Huáscar No. 120 - Huaraz - Huaraz | antoaparcio@hotmail.com | Director IE | Designado | Multigrado | 05/01/2022 |
| 45 | 016303 | 016303 | Primaria; Inicial - Jardín; | 86096 José Antonio Encinas | Avenida Raymondi N° 101 | Huaraz | Hilario García Valerio De Cantorbery | 31627352 | 941936330 | Avenida Raymondi N° 101 | vale_l_hig@hotmail.com | Director IE | Designado | Multigrado | 06/01/2022 |



141



“AÑO DEL FORTALECIMIENTO DE LA SOBERANÍA NACIONAL”



| | | | | | | | | | | | | | | | |
|----|-------------------|-------------------|-----------------------------------------|---------------------------|---------------------------------------------------------|--------|---------------------------------|----------|-----------|---------------------------------------------------------|------------------------------|-------------|---------------|-----------------------|------------|
| 46 | 0417865; | 0417865; | Primaria; Inicial - Jardín; | 86097 | Jr. Los Paltos N° 132 | Huaraz | Huamaliano Cueva Olinda María | 31679267 | 963935037 | Jr. Los Paltos N° 132 | olindah_4@hotmail.com | Director IE | Por Funciones | Multigrado | 09/06/2022 |
| 47 | 016317 | 016317 | Primaria; Inicial - Jardín; Secundaria; | 86098 José María Arguedas | Jirón Virgen De Mcdalla Milagrosa N° 180 Sierra Hermosa | Huaraz | Granados Rumualdo Mauro Manuel | 32394857 | 966667061 | Jirón Virgen De Mcdalla Milagrosa N° 180 Sierra Hermosa | profmao_1@hotmail.com | Director IE | Designado | Poli Docente Completo | 10/01/2022 |
| 48 | 0416040; 1794726; | 0416040; 1794726; | Primaria; Inicial - Jardín; | 86760 | Jr. Bello Horizonte 163 | Huaraz | Penadillo Lirio Luzmila Teodora | 31624931 | 990169637 | Jr. Bello Horizonte 163 | luzmilirio@gmail.com | Director IE | Encargado | Multigrado | 13/04/2022 |
| 49 | 016322 | 016322 | Primaria; | 86761 | Casero Picup S/N | Huaraz | Mallqui Heredia Hernán Abel | 31601989 | 941823840 | Casero Picup S/N | hamherman@hotmail.com | Director IE | Por Funciones | Uni Docente | 06/01/2022 |
| 50 | 0416164; 1682525; | 0416164; 1682525; | Primaria; | 86778 | Urb. Los Jardines Mz. 06 Lt.07 Vichay - Independencia | Huaraz | Soria Gonzales Hugo Julio | 31625113 | 975594228 | Urb. Los Jardines Mz. 06 Lt.07 Vichay - Independencia | yumbra@hotmail.com | Director IE | Encargado | Uni Docente | 07/01/2022 |
| 51 | 016336 | 016336 | Primaria; | 86788 | Av. Fitzcarrald 164 | Huaraz | Huerta Urbano Billy Neil | 31655058 | 943625942 | Av. Fitzcarrald 164 | billyhuerta@hotmail.com | Director IE | Encargado | Multigrado | 20/07/2022 |
| 52 | 0415968; | 0415968; | Primaria; | 86849 | Jr. Juan De La Cruz Romero 665-667 Huarupampa | Huaraz | Robles Ramirez Nilda Felicitas | 31666275 | 945599965 | Jr. Juan De La Cruz Romero 665-667 Huarupampa | nildafoblesramirez@gmail.com | Director IE | Por Funciones | Uni Docente | 04/04/2022 |
| 53 | 016341 | 016341 | Primaria; | 86889 | Bellapampa Mz I Lote 1 | Huaraz | Chávez Yanac Clemencia Gregoria | 31619390 | 945516814 | Bellapampa Mz I Lote 1 | cieme1166@hotmail.com | Director IE | Encargado | Uni Docente | 07/01/2022 |
| 54 | 0416073; | 0416073; | Primaria; | 86892 | Prolongación 13 De Diciembre N° 187-Huaraz | Huaraz | Mejía Ramirez Grimaldo Honorato | 31628415 | 929665350 | Prolongación 13 De Diciembre N° 187-Huaraz | grimann@gmail.com | Director IE | Por Funciones | Uni Docente | 08/01/2022 |



240



“AÑO DEL FORTALECIMIENTO DE LA SOBERANÍA NACIONAL”



| | | | | | | | | | | | | | | | |
|----|----------------------|----------------------|-----------------------------|------------------------|---------------------------------------------|--------|--------------------------------|----------|-----------|---------------------------------------------|---------------------------------|-------------|---------------|-----------------------|------------|
| 55 | 016355 | 016355 | Primaria; Inicial - Jardín; | 86943 | Jr. Los Sauces N° 475 Barrio De Quinuacocha | Huaraz | García Ramírez Ciles Nemesio | 31632657 | 943319425 | Jr. Los Sauces N° 475 Barrio De Quinuacocha | cigara2@hotmail.com | Director IE | Por Funciones | Multigrado | 27/07/2022 |
| 56 | 0416081; 1746981; | 0416081; 1746981; | Primaria; | 86948 | Urb. Los Ángeles N°601 | Huaraz | Camilo Oropeza Miriam Herlinda | 31608351 | 943917042 | Urb. Los Ángeles N°601 | mcamilooropeza@gmail.com | Director IE | Encargado | Uni Docente | 05/01/2022 |
| 57 | 016360 | 016360 | Primaria; Inicial - Jardín; | 87003-1 Jesús Nazareno | Pasaje Roble Amarillo 132 | Huaraz | Reyes Díaz Isidro | 31609906 | 910392216 | Pasaje Roble Amarillo 132 | istdro_dirshancayan@hotmail.com | Director IE | Designado | Poli Docente Completo | 10/01/2022 |
| 58 | 0415984; 1747047; | 0415984; 1747047; | Básica Especial - Inicial; | Prite Hellen Keller | Jr. Yungay N° 435- | Huaraz | Cruz Salazar Rómulo Isaias | 31609333 | 943578399 | Jr. Yungay N° 435- | romuloisais@hotmail.com | Director IE | Designado | Multigrado | 05/01/2022 |
| 59 | 016379 | 016379 | Técnico Productiva; | San José Obrero | Psjc. Industrial S/N - Cascapampa | Huaraz | Velásquez Caballero Grimalda | 24711377 | 964063893 | Psjc. Industrial S/N - Cascapampa | grmyvelcab@gmail.com | Director IE | Encargado | Poli Docente Completo | 24/07/2022 |
| 60 | 0419473; | 0419473; | Inicial - Jardín; | 283 | Av. Cordillera Blanca N° 1104 | Huaraz | Espinoza Figueroa Cesar Raúl | 31614542 | 943164342 | Av. Cordillera Blanca N° 1104 | cesar_26_62@hotmail.com | Director IE | Encargado | Multigrado | 23/07/2022 |





“AÑO DEL FORTALECIMIENTO DE LA SOBERANÍA NACIONAL”



138

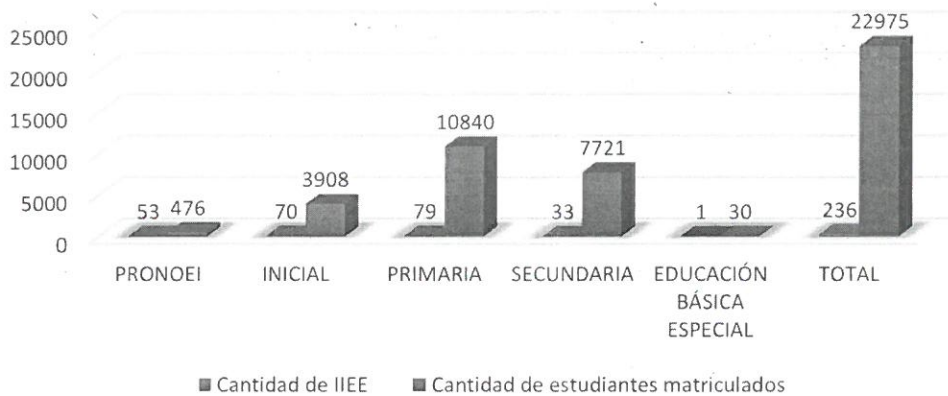
UGEL HUARAZ ANCASH - 2022

Primero. - Ubicación y número de II.EE, cantidad de estudiantes matriculados en el 2022. (Se adjunta la cantidad por cada I.E. en anexos).

| NIVEL/MODALIDAD EDUCATIVA | Cantidad de IIEE | Cantidad de estudiantes matriculados |
|---------------------------|------------------|--------------------------------------|
| PRONOEI | 53 | 424 |
| INICIAL | 70 | 4114 |
| PRIMARIA | 79 | 10903 |
| SECUNDARIA | 33 | 8081 |
| EDUCACIÓN BÁSICA ESPECIAL | 1 | 28 |
| TOTAL | 236 | 23550 |



DETALLE DE INSTITUCIONES EDUCATIVAS Y ALUMNOS MATRICULADOS 2022



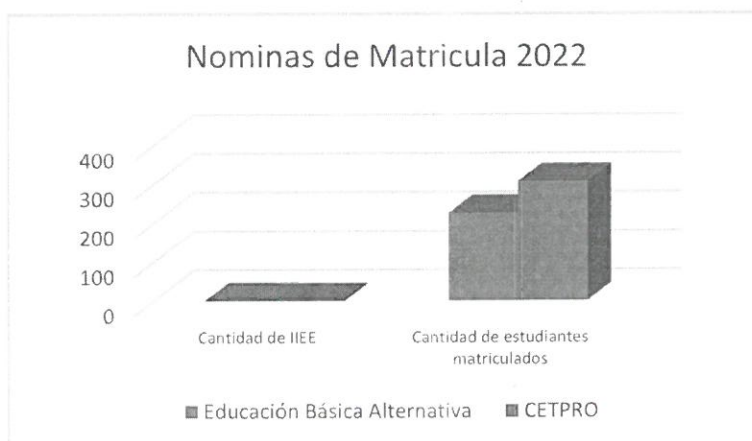


“AÑO DEL FORTALECIMIENTO DE LA SOBERANÍA NACIONAL”



137

| MODALIDAD | Cantidad de IIEE | Cantidad de estudiantes matriculados |
|------------------------------|------------------|--------------------------------------|
| Educación Básica Alternativa | 2 | 227 |
| CETPRO | 1 | 308 |



Fuente: Nominas de matrícula 2022.



Segundo. - Nombres, correos electrónicos y número de celular de los directores gestores de las II.EE. 2022 (se adjunta en anexo)

Tercero. - Número de estudiantes matriculados y número de los que al momento dejaron de participar en la estrategia aprendo en casa.

EDUCACIÓN BASICA REGULAR (EBR)

| DISTRITO | TOTAL, MATRICULADOS 2022 | N° DE ESTUDIANTES QUE DEJARON DE PARTICIPAR EN LA ESTRATEGIA AeC ** | | |
|---------------|--------------------------|---------------------------------------------------------------------|----------|------------|
| | | INICIAL - JARDIN | PRIMARIA | SECUNDARIA |
| INDEPENDENCIA | 22975* | 41 | 233 | 490 |

* Fuente: SIAGIE

**SAV (Sistema de Acompañamiento virtual) reporte general de informe mensual de directivos 2021.



“AÑO DEL FORTALECIMIENTO DE LA SOBERANÍA NACIONAL”



EDUCACIÓN BÁSICA ESPECIAL (EBE)

| DISTRITO | TOTAL, MATRICULADOS 2022 | Nº DE ESTUDIANTES QUE DEJARON DE PARTICIPAR EN LA ESTRATEGIA AeC ** |
|---------------|--------------------------|---------------------------------------------------------------------|
| INDEPENDENCIA | 30 | 03 |

* Fuente: SIAGIE

**SAV (Sistema de Acompañamiento virtual) reporte general de informe mensual de directivos 2022.





“AÑO DEL FORTALECIMIENTO DE LA SOBERANÍA NACIONAL”



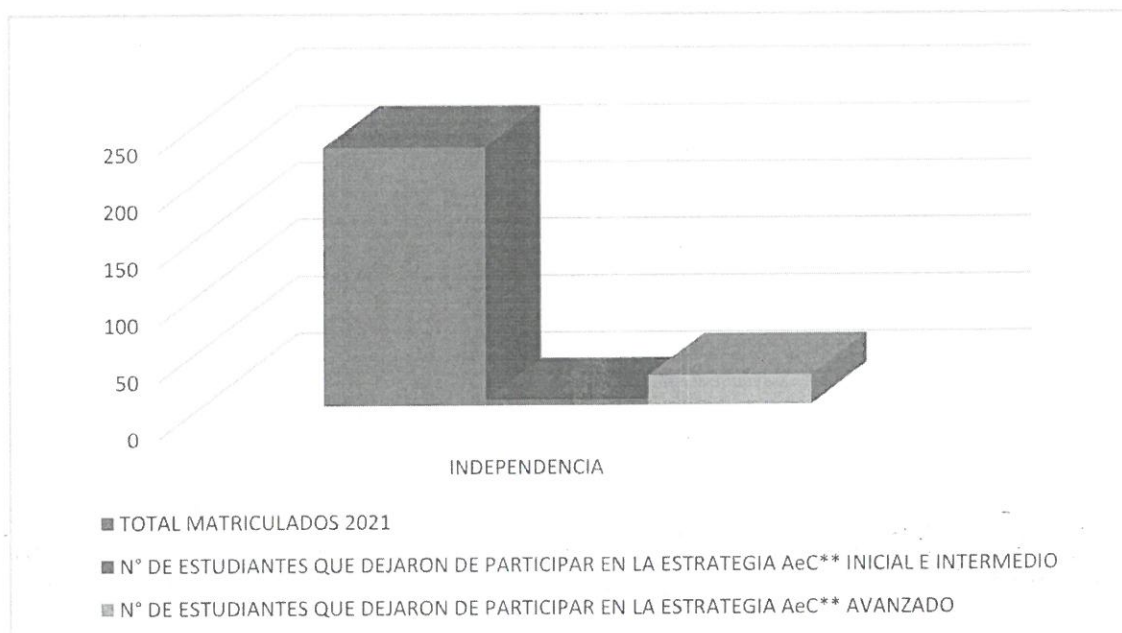
133

EDUCACIÓN BÁSICA ALTERNATIVA (EBA)

| DISTRITO | TOTAL, MATRICULADOS 2022 | N° DE ESTUDIANTES QUE DEJARON DE PARTICIPAR EN LA ESTRATEGIA AeC** | |
|---------------|--------------------------|--------------------------------------------------------------------|----------|
| | | INICIAL E INTERMEDIO | AVANZADO |
| INDEPENDENCIA | 227 | 5 | 26 |

* Fuente: Nóminas de matrícula 2022.

**SAV (Sistema de Acompañamiento virtual) reporte general de informe mensual de directivos 2022.

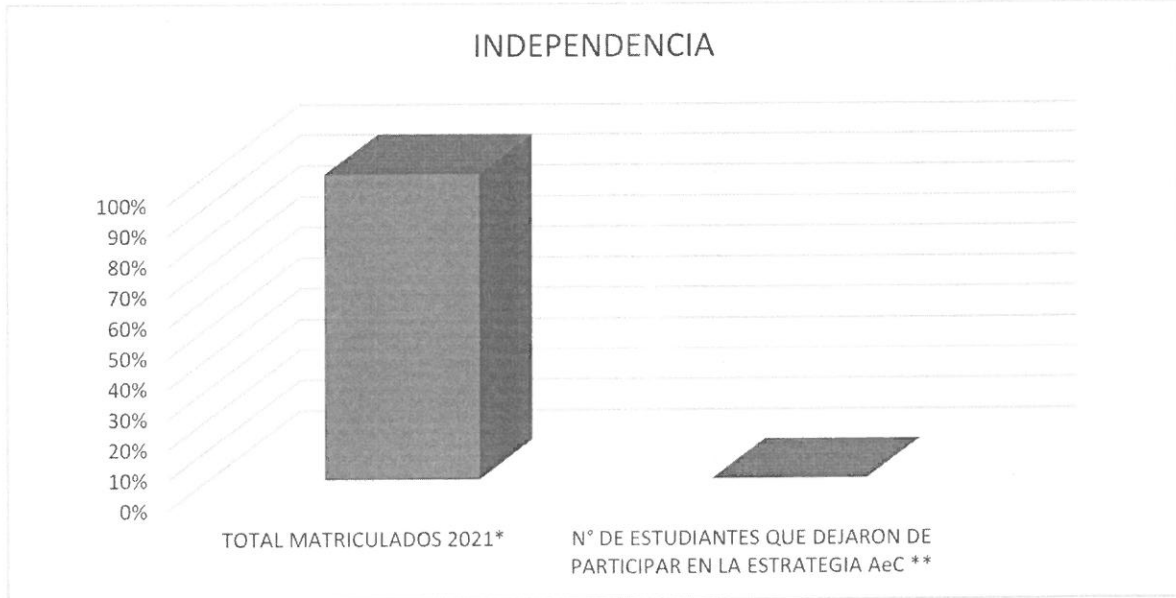


CENTRO TÉCNICO PRODUCTIVO (CETPRO)

| DISTRITO | TOTAL, MATRICULADOS 2022* | N° DE ESTUDIANTES QUE DEJARON DE PARTICIPAR EN LA ESTRATEGIA AeC ** |
|---------------|---------------------------|---------------------------------------------------------------------|
| INDEPENDENCIA | 308 | 0 |

* Fuente: Nóminas de matrícula 2022.

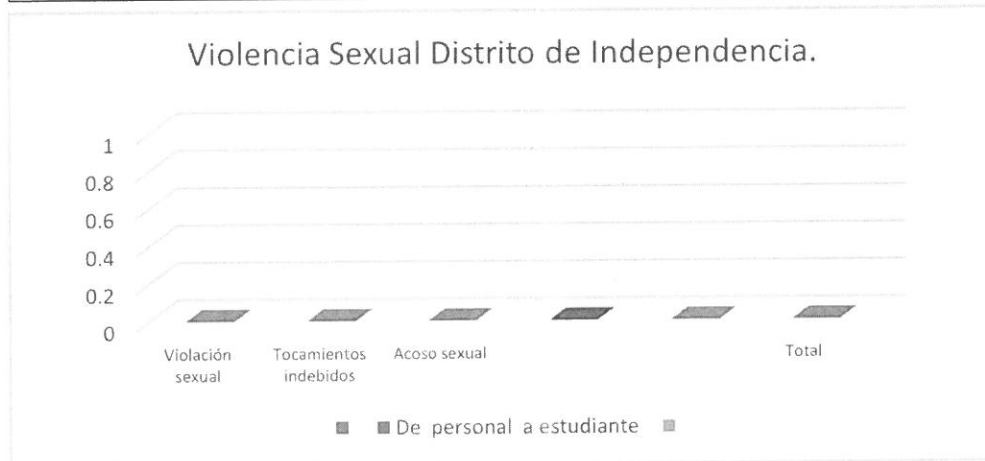
**SAV (Sistema de Acompañamiento virtual) reporte general de informe mensual de directivos 2022.



Cuarto.- Casos de violencia en las II.EE. UGEL del año 2021, información extraída del Sistema Especializado en Atención de Casos de Violencia Escolar (SISEVE) del 01/01/2022 al 31/12/2022:

4.1.- VIOLENCIA SEXUAL DISTRITO DE INDEPENDENCIA:

| Entre escolares | | De personal a estudiante | |
|-----------------------|----------|------------------------------------------------------|----------|
| Violación sexual | 0 | Violación sexual | 0 |
| Tocamientos indebidos | 0 | Tocamiento | 0 |
| Acoso sexual | 0 | Hostigamiento sexual | 0 |
| | | Violencia con fines sexuales por medios tecnológicos | 0 |
| Total | 0 | Total | 0 |



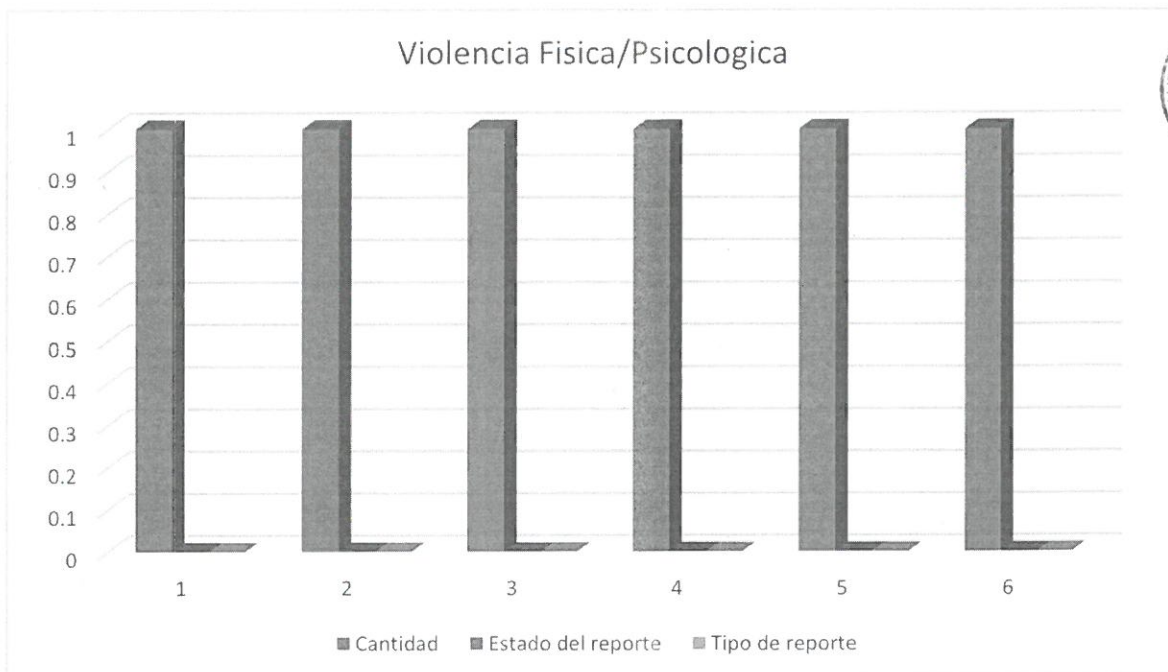


“AÑO DEL FORTALECIMIENTO DE LA SOBERANÍA NACIONAL”



4.2.- VIOLENCIA FÍSICA/PSICOLÓGICA DISTRITO DE INDEPENDENCIA:

| Nº | Tipo de violencia | | Distrito | Cantidad | Estado del reporte | Tipo de reporte |
|----|-------------------|------------------|---------------|----------|--------------------|----------------------|
| 01 | Psicológica | Trato Humillante | Independencia | 01 | Cerrado y revisado | Personal a escolares |
| 02 | Psicológica | Castigo Físico | Independencia | 01 | Cerrado y revisado | Personal a escolares |
| 03 | Psicológica | Castigo Físico | Independencia | 01 | Cerrado y revisado | Personal a escolares |
| 04 | Psicológica | Trato Humillante | Independencia | 01 | Cerrado y revisado | Personal a escolares |
| 05 | Psicológica | Verbal | Independencia | 01 | Cerrado y revisado | Entre escolares |
| 06 | Psicológica | Verbal | Independencia | 01 | Cerrado y revisado | Personal a escolares |



OBSERVACIÓN: Todos los casos reportados fueron registrados y atendidos por los responsables de nuestra UGEL.



“AÑO DEL FORTALECIMIENTO DE LA SOBERANÍA NACIONAL”



128

Cuarto. - En los últimos años se ha incrementado el acceso al sistema educativo; mas no se ha podido superar el tema de la calidad heterogénea del servicio. Como sostiene De Belaúnde (2011), ampliar la cobertura educativa ha conducido a que la población tenga más acceso al servicio educativo; pero no se han generado cambios sustanciales para mejorar la calidad, manteniéndose las desigualdades entre los servicios público y privado; urbano y rural; así como entre la población indígena y no indígena. Estas desigualdades sociales, “no solo restringen, sino impiden el acceso a los recursos sociales e institucionales” (Cotler 2011:11).

“En este contexto, la desigualdad resulta un problema central en el ámbito educativo, que aparece y se reproduce a lo largo de todos los niveles del sistema (inicial, primaria, secundaria y superior) y limita las posibilidades de los sectores empobrecidos” (De Belaúnde 2011:275). Aun así, con todas las limitaciones del sistema, se ha ido caminando por el sendero de una educación utópica; pero que mantiene la esperanza de un país en vías de desarrollo, aun cuando seguimos siendo un país en proceso de construcción, precaria e indefinida (Mendoza 2019). El 2020 el mundo enfrenta a la COVID-19, y a medida que avanza por todo el planeta, la mayor parte de los países decidieron cerrar temporalmente las instituciones educativas, lo que afectó aproximadamente al 91 % de los estudiantes a nivel mundial y para el mes de abril, alrededor de 1600 millones de niños y jóvenes estaban fuera de la escuela (ONU 2020).

Los sistemas educativos han tenido que responder urgentemente a una nueva situación: la imposible presencialidad en los centros educativos (Porlán 2020) y lo cierto es que en su mayoría no estaban preparados para responder a ese reto. Así, los estudiantes y docentes se ven impactados por el cese temporal de actividades presenciales, readaptando sus actividades escolares a un modelo virtual (Cabrera 2020), sin suficiente capacitación, apoyo y recursos (UNESCO 2020).

Además, la infraestructura de las diferentes regiones ha sobrepasado la capacidad de respuesta, con importante énfasis en los países latinoamericanos (Paredes-Chacín, Inciarte y Walles-Peñaloza 2020). En líneas generales, la mayoría de





“AÑO DEL FORTALECIMIENTO DE LA SOBERANÍA NACIONAL”



131

escuelas en países latinoamericanos “no cuentan con las competencias necesarias para asumir este tremendo desafío” (Murillo y Duk 2020:13).

En Perú, como en la mayoría de países del mundo, se optó por la suspensión del servicio educativo presencial, a fin de evitar que las instituciones educativas sean fuentes de contagio entre los alumnos. Así, la única opción disponible fue la educación virtual.

La educación virtual permite mayor flexibilización en cuanto al manejo de los tiempos, espacios, distancias, y brinda mayores y mejores oportunidades de aprendizaje a las comunidades educativas (Oliveros, Fuertes y Silva 2018). Sin embargo, necesita condiciones de alistamiento digital, que implican la capacidad de conexión de estudiantes y maestros, dentro de otros rasgos.

Estas últimas condiciones generan desigualdades en el acceso a la educación virtual por la carencia de infraestructura y la falta de formación en la población (González y Cabrera 2010).

Se concluye que, en el año 2022, muchos de los estudiantes del distrito de Independencia por los motivos expuestos y sustentados por los autores que se mencionan, de acuerdo a la información de los sistemas y reporte de directivos de las I.I.EE. 2022, los estudiantes no han logrado desarrollar el nivel de las competencias establecidas en los estándares de aprendizaje establecidas en el Currículo Nacional, debido al contexto actual, a la educación a distancia implementada con muchas carencias; pese al esfuerzo desplegado por los maestros directivos, padres de familia y autoridades. Se debe coordinar con las empresas de operadores móviles para que, mejoren los servicios de INTERNET especialmente en las zonas rurales, implementar las I.I.EE. con equipos tecnológicos, dotando con tablets y reparar aquellas que están dañadas o inoperativas.



Deserción Escolar

De acuerdo a los índices históricos de “Deserción escolar”, que nuestro Distrito de Independencia, en el período 2017 - 2018 fue de 9%, en el período 2018 - 2019



“AÑO DEL FORTALECIMIENTO DE LA SOBERANÍA NACIONAL”



130

de 8%, y que en el 2020 al 2022 la proyección es la 25% debido a la problemática de la emergencia sanitaria por la COVID 19. Esto pone en una delicada situación las posibilidades de continuidad y permanencia de muchos estudiantes, debido a la realidad socioeconómica de las familias, siendo las más afectadas aquellas que se encuentran en los sectores más pobres y vulnerables.

En el año 2022 la Unidad de Gestión Educativa – Huaraz; logró concretar en tres hitos el monitoreo a directivos de las Instituciones Educativas Públicas, en los que se ha registrado entre otros aspectos el reporte de participación de los estudiantes en la estrategia Aprendo en Casa, ya sea a través de la televisión, radio o vía web.

En el primer hito, con corte al 26 de mayo de 2022, los resultados del monitoreo Indicaron que un 6,45 % de estudiantes de EBR no accedían a la estrategia Aprendo en casa. En el segundo hito, con corte a julio de 2020, los resultados del monitoreo mostraron que un 7% de estudiantes de EBR, un 6% de estudiantes en EBE y un 17 % en EBA no accedían al servicio educativo.



1.4.1.5 Ambiente.

En cuanto a la Gerencia de Gestión Ambiental, cumple con las actividades relacionadas al medio ambiente, realizando metas en coordinación con la OEFA, entidad técnico especializada del estado, encargado de vigilar el cumplimiento de la normatividad ambiental y los compromisos ambientales establecidos en los instrumentos de gestión ambiental,

CUADRO MENSUALIZADO DE LA SUB GERENCIA DE GESTIÓN AMBIENTAL - 2022

| AREA | Enero | Febrero | Marzo | Abril | Mayo | Junio | Julio | Agosto | Setiembre | Octubre | Noviembre | Diciembre |
|----------------------------------------------------------------------|-------|---------|-------|-------|------|-------|-------|--------|-----------|---------|-----------|-----------|
| Parques y Jardines | | | | | | | | | | | | |
| Expansión del boulevard (parque del Sol y Luna; parque de las Aguas) | 5% | 5% | 0% | 0% | 0% | 0% | 0% | 0% | 0% | 20% | 50% | 50% |
| Mantenimiento de parques existentes (por mes) | 50% | 50% | 30% | 10% | 10% | 10% | 15% | 20% | 30% | 40% | 50% | 50% |
| Producción de plantas en vivero de Marian | 6000 | 6000 | 2000 | 1000 | 500 | 500 | 500 | - | - | 3000 | 3000 | 6000 |
| Incremento y/o ampliación de viveros | - | - | - | - | - | - | - | - | - | - | - | - |




“AÑO DEL FORTALECIMIENTO DE LA SOBERANÍA NACIONAL”



129

| | | | | | | | | | | | | |
|-------------------------------------------------------------------------------------------------------------------------|------|------|------|------|------|------|------|------|--------|--------|------|------|
| Mantenimiento y/o reparación de camión cisterna | 1 | - | - | - | - | - | - | - | 1 | - | - | - |
| Meta 3 | | | | | | | | | | | | |
| Capacitación y/o entrega de EPPs | - | - | - | - | - | - | - | - | 1 | - | - | - |
| Capacitación y acopio de artículos en desuso | - | - | - | - | - | - | - | - | - | - | - | - |
| Sensibilización a establecimientos comerciales y viviendas | - | - | - | - | - | - | - | - | 1 | 1 | 1 | 1 |
| Acopio de RR.SS. para la meta 3 | - | - | - | - | - | - | - | - | 1 | 1 | 1 | 1 |
| Informe final meta 3 | - | - | - | - | - | - | - | - | - | 1 | - | 1 |
| Facilitador en Gestión, Manejo y Monitoreo Ambiental | | | | | | | | | | | | |
| Monitoreo ruido PLANEFA | - | - | - | - | - | - | - | - | - | - | - | - |
| Exhortaciones de la documentación ambiental | 1 | 1 | - | - | - | - | - | - | - | - | - | - |
| Fiscalizaciones ambientales y/o monitoreo | 1 | 2 | - | - | - | - | - | - | - | - | - | - |
| Fiscalizaciones no programadas | - | - | - | - | - | - | - | - | - | - | - | - |
| ATM | | | | | | | | | | | | |
| Supervisión e inspección de servicios de saneamiento | 4 | 5 | 3 | - | - | 10 | 7 | 4 | - | 6 | 6 | 6 |
| Reconocimiento y registro de organizaciones comunales | 1 | - | 5 | - | - | 1 | 1 | 2 | 1 | 4 | 4 | 4 |
| Supervisión en coordinación con la SUNASS | 1 | 1 | - | - | - | - | - | - | - | - | - | - |
| Capacitación en cloración y desinfección | 4 | 5 | 3 | - | - | 10 | 7 | 4 | - | 5 | 5 | 8 |
| Limpieza Pública | | | | | | | | | | | | |
| Ampliación del servicio de recolección de RR.SS. | - | - | - | - | - | - | - | - | - | - | - | - |
| Faenas de limpieza y/o recojo de desmonte | 3 | 3 | 1 | - | - | - | - | - | 3 | 6 | 6 | 6 |
| Fumigación con herbicida | 2 | 1 | - | - | - | - | - | - | - | 1 | - | 1 |
| Barrido de calles por persona 2.2 km/día (26 trabajadores) | 57.2 | 57.2 | 57.2 | 57.2 | 44.9 | 44.7 | 44.7 | 57.2 | 57.2 | 57.2 | 57.2 | 57.2 |
| Planta de Pongor | | | | | | | | | | | | |
| Mantenimiento y/o reparación de la faja transportadora | - | - | - | - | - | - | - | - | - | - | - | - |
| Mantenimiento y/o reparación de la maquinaria pesada (tractor - T, volquete - V, minicargador - M y tractor Yanmar - Y) | - | - | - | - | - | - | - | - | 2 | 2 | - | - |
| | - | - | - | - | - | - | - | - | 1T, 1M | 1V, 1Y | - | - |





“AÑO DEL FORTALECIMIENTO DE LA SOBERANÍA NACIONAL”



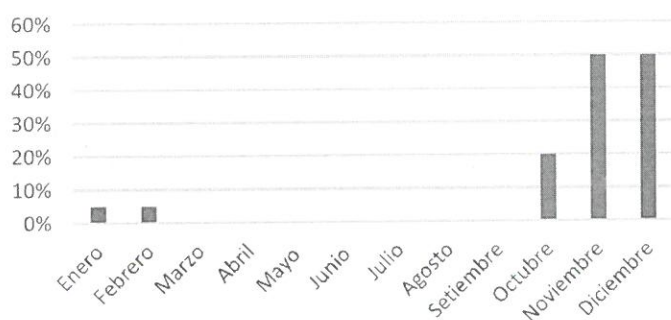
128

| | | | | | | | | | | | | |
|------------------------------------------------------------------------------------------------|-----|-----|-----|----|----|----|----|----|---------|-----|-----|-----|
| Mantenimiento y/o reparación de vehículo compactador - C, camión baranda -CB y moto furgón - M | - | - | - | - | - | - | - | - | 1CB, 4C | 3M | - | - |
| Encalado de la disposición final de RR.SS. | 2 | 2 | 1 | 1 | 1 | 1 | 1 | 1 | 2 | 2 | 2 | 2 |
| Fumigación para insectos (vectores) | - | 1 | 1 | - | - | - | - | 1 | 1 | 1 | 1 | 1 |
| Recuperación de las áreas verdes | 25% | 25% | 15% | 5% | 5% | 5% | 5% | 5% | 5% | 15% | 50% | 50% |

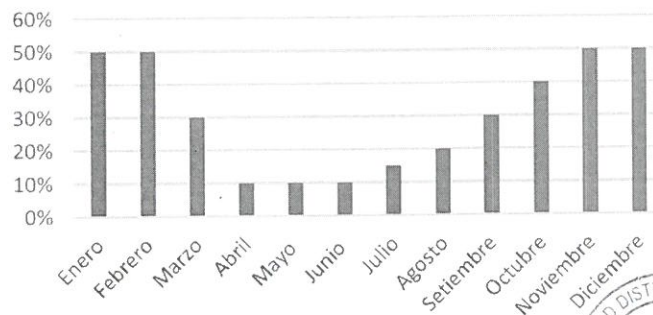
CUADRO MENSUALIZADO DE LA SUB GERENCIA DE GESTIÓN AMBIENTAL – 2022.



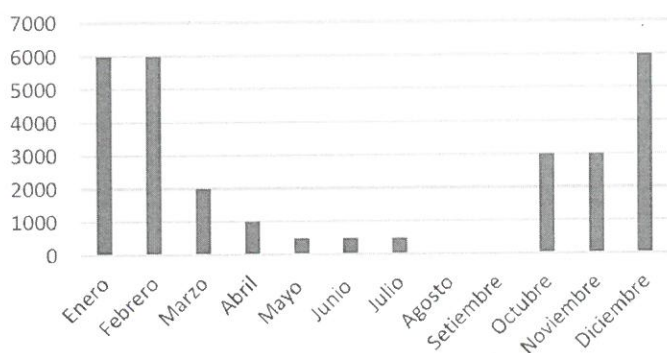
Expansión del boulevard (parque del Sol y Luna; parque de las Aguas)



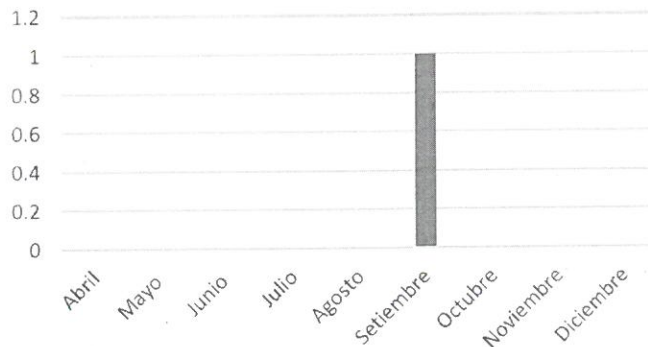
Mantenimiento de parques existentes (por mes)



Producción de plantas en vivero de Marian



Mantenimiento y/o reparación de camión cisterna 1 - -



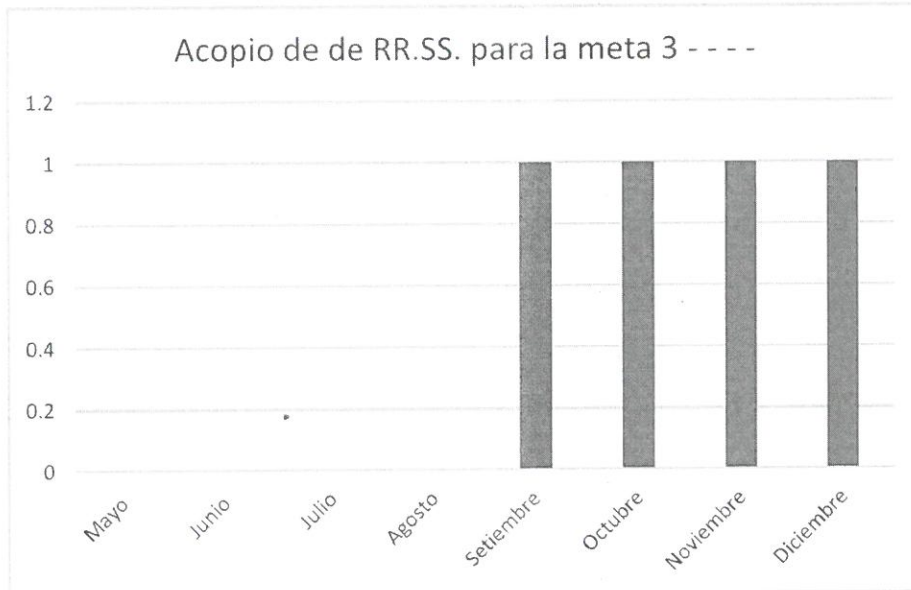
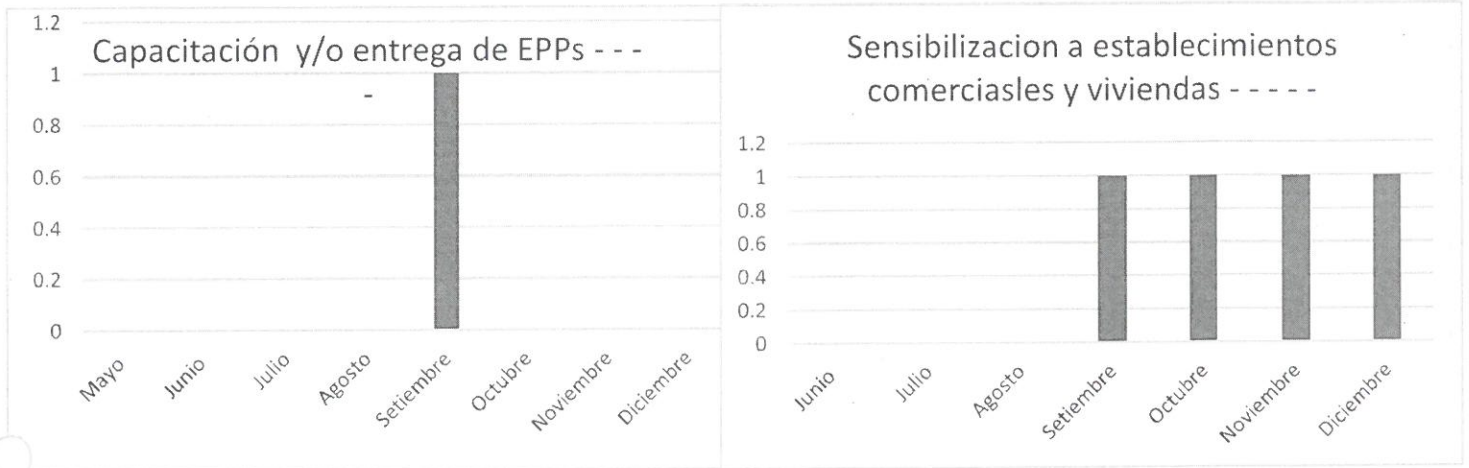


“AÑO DEL FORTALECIMIENTO DE LA SOBERANÍA NACIONAL”



127

PLAN DE INCENTIVOS - META 3





“AÑO DEL FORTALECIMIENTO DE LA SOBERANÍA NACIONAL”



126

1.4.1.6 UNIDAD DE RIESGO Y GESTION DE DESASTRES.

Una evaluación de las medidas adoptadas por diversas entidades públicas y privadas para combatir la pandemia de la COVID-19 en nuestro Distrito de Independencia, fue el tema principal abordado durante las Reuniones de la Plataforma de Defensa Civil del distrito de independencia.

Las sesiones realizadas son encabezadas por el Presidente de la citada plataforma, el alcalde, Ing. RAFAEL GONZÁLES CAURURO.

En tal sentido, señaló que dichas medidas han dado como resultado que el distrito de independencia, haya pasado de ser uno de los distritos más infectados a los menos. La jefa del Área de la Unidad de Gestión de Riesgo de Desastres de la comuna, Ing. Marina Bustamante, presidió la capacitación virtual que se brindó, así como las inspecciones técnicas a diferentes zonas del distrito de independencia, la participación de los prevenicionistas en el control de aforo y distanciamiento social.

En tanto, el representante de INDECI de la Región Ancash, puso en relieve la acción conjunta entre dicha institución y nuestra municipalidad.

Como conclusiones, se acordó conformar brigadistas para salvaguardar el bienestar de nuestro distrito, así como también la actuación rápida en casos de desastres como también de emergencias; así como destacar las acciones de la Municipalidad Distrital de Independencia y continuar con las capacitaciones virtuales de Defensa Civil para los vecinos.



| ACTIVIDADES PROGRAMADAS DEL PLAN DE ACCION DE REACTIVACION LABORAL Y ECONOMICA DE LA UGRD | OFICINA RESPON SABLE | UNIDAD DE MEDIDA | ENE | FEBR | MAR | ABR | MAY | JUN | JUL | AUG | SEP | OCT | NOV | DIC |
|-----------------------------------------------------------------------------------------------------------------------------------------------------------------------------------------------------------------------------|----------------------|---------------------------------|-----|------|-----|-----|-----|-----|-----|-----|-----|-----|-----|-----|
| 1.- Realizar estudios de evaluación de riesgo en zona siguiente: | UGRD | Documento anillado de 80 folios | X | X | | | | | | | | | | |
| - Análisis de Riesgos del sector San Isidro del Centro Poblado de Santa Casa con la finalidad que dicho sector adquiera sus títulos de propiedad ya que dicho estudio es requisito para que COFOPRI otorgue dichos títulos. | | | | | | | | | | | | | | |
| - Evaluación de Riesgos del sector San Isidro del Centro Poblado de Santa Casa con la finalidad que dicho documento sea subido al SIGRID, para lo cual está realizando el proceso de validación por CENEPRED. | | Documento anillado de 70 folios | X | X | | | | | X | X | X | X | X | X |



“AÑO DEL FORTALECIMIENTO DE LA SOBERANÍA NACIONAL”



125

| | | | | | | | | | | | | | | |
|-----------------------------------------------------------------------------------------------------------------------------------------------------------------------------------------------------------------------------------------------------------------------------------------------------------------------------------------------------------------------|------------------|----------------------------------------------------------------------------------------|---------------|---|---|---|---|---|---|---|---|---|---|---|
| 2.-Inspecciones oculares de riesgos y peligros inminentes. | UGRD | N° 10 Informes técnicos | X | X | X | | X | | X | | X | | X | |
| Desarrollar acciones relacionadas a la declaratoria de zonas de riesgo: mitigable y no mitigables en Coordinación con la subgerencia de Catastro y Habilitaciones Urbanas y Asesoría Jurídica. | | N° 40 Informes técnicos | X | X | X | | X | | X | | X | | X | |
| -Otras Inspecciones oculares de riesgo en zonas urbanas y rurales en coordinación con la Gerencia de desarrollo Urbano y Rural y la Sub Gerencia de Catastro y Habilitaciones Urbanas. | UGRD | N°82 Certificados ITSE | X | X | X | X | X | X | X | X | X | X | X | X |
| 3.- Emitir los certificados de Inspección Técnica de seguridad y Resolución Jefatura de aprobación a los usuarios para la prestación del servicio ITSE de acuerdo al Reglamento (DS 002-2018) y Manual ITSE aprobado. | | N° 82 Resoluciones Jefaturales | | | | | | | | | | | | |
| -Emitir y notificar Resoluciones Jefaturales de No Aprobación de la Inspección Técnica de Seguridad de establecimientos comerciales de acuerdo al Reglamento (DS 002-2018) y Manual ITSE aprobado. | | N° 43 Resoluciones Jefaturales | X | X | X | X | X | X | X | X | X | X | X | X |
| 4.- COED-Centro de operaciones de Emergencia Distrital: | ALCALDI A Y UGRD | N° 17 Emergencias atendidas, monitoreadas, reportadas | | | | | | | | | | | | |
| -Monitoreo de la radio Palcacocha Base 4 las 24 horas. | | | X | X | X | X | X | X | X | X | X | X | X | X |
| -Atención, Monitoreo, reportes y coordinación con la plataforma de Defensa Civil de las Emergencias por peligros naturales y antrópicos suscitadas en el distrito. | | | | | | | | | | | | | | |
| -Levantamiento de fichas EDAN e ingreso al SINPAD | UGRD Y SGCyHU | N°02 Ordenanzas | | X | X | | | | X | X | | X | X | |
| -Implementación del Almacén de Ayuda Humanitaria para atender la Temporada de Heladas, incendios, derrumbes, huaycos, lluvias intensas según el plan de prevención de riesgos y emergencias que se suscitaren | | | Requerimiento | | | | X | X | X | X | X | X | X | X |
| 5.-Elaboración de 2 ordenanzas municipales en coordinación con Subgerencia de Catastro y habilitaciones Urbanas | UGRD Y SGCyHU | N°02 Ordenanzas | | X | X | | | | X | X | | X | X | |
| 6.-Distribución de Canastas Básicas Familiares según Decreto de Urgencia 033-2020 (Parte del Comité, Requerimiento de los víveres, Elaboración del pre padrón de la zona urbana y periurbana, con apoyo de empadronadores voluntarios en coordinación con la SGSSyPH, y reporte de beneficiarios en las 3 Etapas de reporte al SINPAD de acuerdo al Manual EDAN Perú) | UGRD | Reporte al SINPAD en las 3 etapas de las 5000 canastas básicas familiares distribuidos | | | | | X | X | X | | X | X | X | |





“AÑO DEL FORTALECIMIENTO DE LA SOBERANÍA NACIONAL”



124

| | | | | | | | | | | | | | | | | |
|---------------------------------------------------------------------------------------------------------------------------------------------------------------------------------------------------------------------------------------------------------------------------------------------------------------------------------------------------------------|---------------------------------------------|------------------------|--|--|---|--|--|---|---|---|---|---|---|---|---|---|
| -Responder OFICIOS de fiscalización en coordinación con Alcaldía y Gerencia Municipal sobre la Distribución de las canastas Básicas familiares de acuerdo a la competencia. | UGRD, Alcaldía y Gerencia Municipal | Informes y Oficios | | | | | | X | X | X | X | X | X | X | X | X |
| 7.-Acciones específicas frente al COVID-19 Elaboración de “ Protocolos de Distanciamiento Social y Aforo ” de acuerdo a los “Lineamientos para la Atención a la Ciudadanía y el funcionamiento de la Municipalidad Distrital de Independencia, Durante la Emergencia Sanitaria Producida Por Covid-19 en el Perú”. | UGRD | Documento aprobado | | | | | | X | | | X | X | X | X | | |
| Acciones específicas frente al COVID-19, Ambientación de la MDI con respecto a la prevención del COVID-19 (señalizaciones, Aforos, instalación de puntos de lavado de manos y cerco perimétrico temporal) en coordinación con Gerencia Municipal, Gerencia de Administración y finanzas Participación Vecinal. | UGRD en coordinación con Gerencia Municipal | Informe | | | | | | X | X | X | X | X | X | X | X | X |
| 8.-Mesa técnica del GTGRD | PRESIDENTE DEL GTRD y UGRD | N°03 Sesión del GTGRD | | | X | | | | | X | X | X | X | X | X | X |
| 9.-Presentación y aprobación del proyecto del Programa de Acción y Reactivación Económica de la UGRD 2020. | UGRD | Documento aprobado | | | | | | X | | | | | | | | |
| 10.-Procedimientos Específicos y acciones, frente a casos confirmados de COVID-19. - Elaboración del “PLAN DE CONTINGENCIA FRENTE AL COVID-19 EN LAS INSTALACIONES Y VEHICULOS DE LA MUNICIPALIDAD DISTRITAL DE INDEPENDENCIA” en coordinación con Gerencia Municipal. | UGRD | Informe de 21 folios | | | | | | | | X | X | X | X | X | X | X |
| 11.-Procedimientos Específicos y acciones, frente a casos confirmados de COVID-19. – Elaboración (apoyo al Comité de seguridad y Salud en el Trabajo) de la ADENDA N° 01 ADENDA N° 01 ACTUALIZACION SEGÚN R.M N°448-2020 MINSA AL PLAN PARA LA VIGILANCIA, PREVENCIÓN Y CONTROL DE COVID-19 EN LA MUNICIPALIDAD DISTRITAL DE INDEPENDENCIA – HUARAZ – ANCASH. | UGRD | Documento de 30 folios | | | | | | | | X | X | X | X | X | X | X |
| Se ha recibido Talleres de información y capacitación en temas de gestión del riesgo de desastres, respecto al COVID-19 al personal que labora en la oficina UGRD | UGRD | Taller (Certificado) | | | | | | X | X | X | X | X | X | X | X | X |





“AÑO DEL FORTALECIMIENTO DE LA SOBERANÍA NACIONAL”



| | | | | | | | | | | | | | | |
|-------------------------------------------------------------------------------------------------------------------------------------------------------------------------------------------------------------------|-------------|---------------------------------|---|---|---|---|---|---|---|---|---|---|---|---|
| Operativos y fiscalización internos de sensibilización y operativos Multisectoriales a establecimientos comerciales, industriales, mercados y otros. | UGRD | Operativos | X | X | X | X | X | X | X | X | X | X | X | X |
| Implementación del SAT etapa de Capacitación | UGRD – GDUR | CAPACITACIONES SAT | | X | X | | | | | X | X | X | X | X |
| Elaboración del Reglamento y del plan Anual del Grupo de Trabajo | UGRD | N°02 Resoluciones de Alcaldía | | | | X | X | X | | | | | X | X |
| Actividades Administrativas, incluyendo los protocolos de Bioseguridad, trabajo mixto, tramite documentario con apoyo de herramientas virtuales, y otros de acuerdo al Plan de Prevención del COVID-19 de la MDI. | UGRD | Tramite documentarios emitidos | X | X | X | X | X | X | X | X | X | X | X | X |
| | | N° Informes= 128 | | | | | | | | | | | | |
| | | N° Informes Administrativos=122 | | | | | | | | | | | | |
| | | N° Cartas =128 | | | | | | | | | | | | |
| | | N° Oficios=028 | | | | | | | | | | | | |





“AÑO DEL FORTALECIMIENTO DE LA SOBERANÍA NACIONAL”



1.4.1.7 SALUD

DATOS GENERALES:

RED DE SALUD HUAYLAS SUR.

SEDE : INDEPENDENCIA – HUARAZ.
DIRECTOR : MC. CARRANZA CALVO YURI
AREA : CENTRO DE PREVENCION Y CONTROL DE EMERGENCIAS POR DESASTRES.
COORD. CPCED : LIC. SANDRA MARYLIN MEZA PABLO.

PROBLEMÁTICA EN EL ÁMBITO DE SALUD Y SALUBRIDAD EN EL DISTRITO DE INDEPENDENCIA.

El día 16 de marzo de 2020, el Presidente de la República, Martín Vizcarra, anunció el Estado de Emergencia, que incluye la suspensión de actividades escolares, cierre de fronteras, y cuarentena por 15 días calendario (posteriormente, se agregarían 13 días más hasta el 12 de abril) para ralentizar el contagio de personas con COVID-19 y asegurar el funcionamiento continuo de los sistemas de salud. Las medidas otorgadas por el gobierno peruano representan la más grande inversión frente a la crisis en ALC, (posteriormente, se agregarían 13 días más hasta el 12 de abril) para ralentizar el contagio de personas con COVID-19 y asegurar el funcionamiento continuo de los sistemas de salud.

Medidas en Salud Pública.

Bajo el liderazgo del Ministerio de Salud, se ha logrado incrementar la capacidad de respuesta del sistema de salud mediante la integración de ESSALUD, RED SALUD HUAYLAS, Sanidad de las FFAAA y el sistema privado, lo cual ha permitido triplicar el número de camas UCI, contar con más equipos y personal médico capacitado.

Además, como parte de la estrategia de salud, se viene coordinando con los gobiernos regionales y locales una respuesta descentralizada al Covid-19. En la provincia de Huaraz, se habilitaron dos ambientes (coliseo cerrado y el complejo deportivo Rosas Pampa), para albergar a personas contagiadas (con capacidad para 500 personas aproximadamente) que no requieran atención de urgencia, así como el Hospital Víctor Ramos Guardia, implementado con 20 camas UCI para recibir a pacientes en casos más delicados.





“AÑO DEL FORTALECIMIENTO DE LA SOBERANÍA NACIONAL”



ATENCIÓNES TELEMEDICINAS USUARIOS CON COVID-19 – RED DE SALUD HUAYLAS SUR

CUADRO N°01

| MICRORED | Nombre Establecimiento | TELEMEDICINA | TELECONSULTA EN LÍNEA | TELECONSULTA FUERA DE LÍNEA | TELECOGRAFÍA EN LÍNEA | TELECOGRAFÍA + TELECONSULTA EN LÍNEA | TELEORIENTACIÓN SÍNCRONA | TELEORIENTACIÓN ASÍNCRONA | TELEINTERCONSULTA ASÍNCRONA | TELEINTERCONSULTA SÍNCRONA | TELEMONITORIO | TELERADIOGRAFÍA FUERA DE LÍNEA | Total general |
|------------|---------------------------------------|--------------|-----------------------|-----------------------------|-----------------------|--------------------------------------|--------------------------|---------------------------|-----------------------------|----------------------------|---------------|--------------------------------|---------------|
| HUARUPAMPA | PUERTO DE SALUD ATIPAYAN | 0 | 0 | 1 | 0 | 0 | 133 | 0 | 0 | 0 | 16 | 0 | 150 |
| | PUERTO DE SALUD HUAUYAHUILLCA | 0 | 0 | 0 | 0 | 0 | 3 | 0 | 0 | 0 | 2 | 0 | 5 |
| | PUERTO DE SALUD QUENUAYOC | 0 | 0 | 0 | 0 | 0 | 16 | 0 | 0 | 0 | 18 | 0 | 34 |
| | PUERTO DE SALUD SANTA ROSA DE CANSHAN | 0 | 0 | 0 | 0 | 0 | 14 | 0 | 0 | 0 | 23 | 0 | 37 |
| MONTERREY | CENTRO DE SALUD MONTERREY | 0 | 4 | 0 | 0 | 0 | 638 | 81 | 4 | 23 | 82 | 0 | 832 |
| | CHAVIN | | | | | | | | | | | | |
| NICRUPAMPA | PUERTO DE SALUD CHONTAYOC | 0 | 1 | 0 | 0 | 0 | 471 | 0 | 0 | 0 | 43 | 0 | 515 |
| | PUERTO DE SALUD HUANJA | 0 | 15 | 0 | 0 | 0 | 465 | 0 | 0 | 0 | 0 | 0 | 480 |
| | CENTRO DE SALUD NICRUPAMPA | 0 | 33 | 1 | 0 | 0 | 1744 | 2 | 3 | 54 | 552 | 0 | 2389 |
| LLUPA | PUERTO DE SALUD HUANCHAC | 0 | 0 | 0 | 0 | 1 | 6 | 0 | 0 | 10 | 16 | 0 | 33 |
| | PUERTO DE SALUD LLUPA | 0 | 0 | 0 | 0 | 0 | 0 | 2 | 0 | 0 | 0 | 0 | 2 |
| | PUERTO DE SALUD MARIAN | 0 | 0 | 0 | 0 | 0 | 2 | | | 36 | 1 | 0 | 54 |



121



"AÑO DEL FORTALECIMIENTO DE LA SOBERANÍA NACIONAL"



| MICRORED | Nombre Establecimiento | TELEMEDICINA | TELECONSULTA EN LÍNEA | TELECONSULTA FUERA DE LÍNEA | TELECOGRA FIA EN LÍNEA | TELECOGRA FIA + TELECONSULTA EN LÍNEA | TELEORIENTACIÓN SÍNCRONA | TELEORIENTACIÓN ASÍNCRONA | TELEINTERCONSULTA ASÍNCRONA | TELEINTERCONSULTA SÍNCRONA | TELEMONITORIO | TELERADIOGRAFÍA FUERA DE LÍNEA | Total general |
|---------------------------------|--------------------------------------------------|--------------|-----------------------|-----------------------------|------------------------|---------------------------------------|--------------------------|---------------------------|-----------------------------|----------------------------|---------------|--------------------------------|---------------|
| | PUESTO DE SALUD UNCHUS | | | | | | | | | | | | |
| PALMIRA | CENTRO DE SALUD PALMIRA | 0 | 4 | 0 | 0 | 0 | 2381 | 4 | 0 | 67 | 521 | 0 | 2977 |
| | PUESTO DE SALUD CURHUAS | 0 | 0 | 0 | 0 | 0 | 56 | 0 | 0 | 0 | 0 | 0 | 56 |
| | PUESTO DE SALUD MARCAC | | | | | | | | | | | | |
| | PUESTO DE SALUD PARI | 0 | 0 | 0 | 0 | 0 | 95 | 0 | 0 | 0 | 15 | 0 | 110 |
| | PUESTO DE SALUD SHECTA | | | | | | | | | | | | |
| NO PERTENECE A NINGUNA MICRORED | CENTRO DE SALUD MENTAL COMUNITARIO "ALLY WARAQ" | 0 | 0 | 0 | 0 | 0 | 801 | 13 | 0 | 9 | 8 | 0 | 831 |
| | CENTRO DE SALUD MENTAL COMUNITARIO LLAPANTSIPPAQ | 7 | 36 | 0 | 2 | 0 | 2558 | 499 | 0 | 10 | 0 | 6 | 3118 |
| Total General | | 7 | 93 | 2 | 2 | 1 | 9383 | 601 | 7 | 209 | 1297 | 6 | 11623 |





“AÑO DEL FORTALECIMIENTO DE LA SOBERANÍA NACIONAL”



119

| Cuenta de Descripción ÍTEM | Nombre del Establecimiento | Descripción ÍTEM | | |
|-------------------------------|------------------------------------------|--------------------------------|-----------------------------------|------------------|
| | | COVID-19 VIRUS IDENTIFICADO | COVID-19 VIRUS NO IDENTIFICADO | Total General |
| HUARUPAMPA | PUESTO DE SALUD ATIPAYAN | | 772 | 772 |
| | PUESTO DE SALUD HUAYAWILLCA | | 314 | 314 |
| | PUESTO DE SALUD QUENUAYOC | | 189 | 189 |
| | PUESTO DE SALUD SANTA ROSA DE CANSHAN | | 299 | 299 |
| MONTERREY | CENTRO DE SALUD MONTERREY | 1,486.00 | 3,195.00 | 4,681.00 |
| | CENTRO DE SALUD CHAVIN | | 97 | 97 |
| | PUESTO DE SALUD CHONTAYOC | | 125 | 125 |
| | PUESTO DE SALUD HUANJA | | 117 | 117 |
| NICRUPAMPA | CENTRO DE SALUD NICRUPAMPA | 2,279.00 | 107 | 2,386.00 |
| | PUESTO DE SALUD HUANCHAC | 210 | 148 | 358 |
| | PUESTO DE SALUD LLUPA | | 16 | 16 |
| | PUESTO DE SALUD MARIAN | 65 | 16 | 81 |
| | PUESTO DE SALUD UNCHUS | 7 | 18 | 25 |
| PALMIRA | CENTRO DE SALUD PALMIRA | 1,818.00 | 3,443.00 | 5,261.00 |
| | PUESTO DE SALUD CURHUAZ | 1 | 100 | 101 |
| | PUESTO DE SALUD MARCAC | | 29 | 29 |
| | PUESTO DE SALUD PARIA | 38 | 125 | 163 |
| Total general | | 5,904.00 | 9,110.00 | 15,014.00 |






“AÑO DEL FORTALECIMIENTO DE LA SOBERANÍA NACIONAL”



DESNUTRICION INFANTIL – RED SALUD HUAYLAS

| NOMBRE ESTABLECIMIENTO | DESCRIPCIÓN MICRO RED | DESNUTRICION PROTEICO CALORICA MODERADA | DESNUTRICION PROTEICO CALORICA SEVERA, NO ESPECIFICADA | ENANISMO, NO CLASIFICADO EN OTRA PARTE | OBESIDAD NO ESPECIFICADA | RETARDO DEL DESARROLLO DEBIDO A DESNUTRICIÓN PROTEICO CALÓRICA | Total general |
|-----------------------------|-----------------------|-----------------------------------------|--------------------------------------------------------|----------------------------------------|--------------------------|----------------------------------------------------------------|---------------|
| CENTRO DE SALUD MONTERREY | MONTERREY | 10 | 3 | 1 | 181 | 130 | 325 |
| CENTRO DE SALUD NICRUPAMPA | NICRUPAMPA | 39 | 7 | | 36 | 406 | 488 |
| CENTRO DE SALUD PALMIRA | PALMIRA | 59 | 18 | 1 | 186 | 415 | 679 |
| CENTRO DE SALUD AVIN | MONTERREY | | | | 15 | 57 | 72 |
| PUESTO DE SALUD ATIPAYAN | HUARUPAMPA | 2 | | | 4 | 24 | 30 |
| PUESTO DE SALUD CHONTAYOC | MONTERREY | | | | 6 | 31 | 37 |
| PUESTO DE SALUD CURHUAZ | PALMIRA | 1 | 1 | | 41 | 40 | 83 |
| PUESTO DE SALUD HUANCHAC | NICRUPAMPA | 1 | | | 43 | 66 | 110 |
| PUESTO DE SALUD HUANJA | MONTERREY | | | | 30 | 28 | 58 |
| PUESTO DE SALUD HUAYAWILLCA | HUARUPAMPA | 1 | | | | 20 | 21 |
| PUESTO DE SALUD LLUPA | NICRUPAMPA | 4 | | | 11 | 16 | 31 |
| PUESTO DE SALUD MARCAC | PALMIRA | | | | 3 | 41 | 44 |
| PUESTO DE SALUD MARIAN | NICRUPAMPA | 2 | | | 33 | 86 | 121 |
| PUESTO DE SALUD PARIA | PALMIRA | | | | 6 | 30 | 36 |
| PUESTO DE SALUD QUENUAYOC | HUARUPAMPA | | | | 2 | 21 | 23 |





“AÑO DEL FORTALECIMIENTO DE LA SOBERANÍA NACIONAL”



| | | | | | | | |
|---------------------------------------|------------|-----|----|---|-----|----------|----------|
| PUESTO DE SALUD SANTA ROSA DE CANSHAN | HUARUPAMPA | | | | 2 | 20 | 22 |
| PUESTO DE SALUD SHECTA | PALMIRA | | | | 4 | 19 | 23 |
| PUESTO DE SALUD UNCHUS | NICRUPAMPA | | | | 11 | 13 | 24 |
| Total General | | 119 | 29 | 2 | 614 | 1,463.00 | 2,227.00 |

DIRECTORIO DE LOS JEFES LAS IPRESS DE LA JURISDICCION DE INDEPENDENCIA:



| INSTITUCIONES PRESTADORAS DE SERVICIOS DE SALUD - IPRESS DEL DISTRITO INDEPENDENCIA | | | | | | |
|-------------------------------------------------------------------------------------|-----------------------------|-----------------|-----------|-------------------------------------------------------------|------------------------------------|--------------------------------------|
| DIRECCION DE RED DE SALUD HUAYLAS SUR | | | | | | |
| Nº | IPRESS | CODIGO RENIPRES | CATEGORIA | UBICACIÓN | JEFE DE IPRESS | CORREO ELECTRONICO DE JEFE DE IPRESS |
| 1 | CENTRO DE SALUD NICRUPAMPA | 00001557 | I-3 | LAS FLORES S/N - NICRUPAMPA | ALEJANDRO JOSUE CHAUCA MUÑOZ | alejandro_chm@hotmail.com |
| 2 | PUESTO DE SALUD HUANCHAC | 00001558 | I-2 | LOCALIDAD DE HUANCHAC S/N | MIRTHA SAHUANAY JULCA | pshuanchay@hotmail.com |
| 3 | PUESTO DE SALUD MARIAN | 00001559 | I-2 | AVENIDA AV. ATUSPARIA S/N -CPM DE MARIAN | NELLY NANCY ROSAS ONCOY | io_7572@hotmail.com |
| 4 | PUESTO DE SALUD UNCHUS | 00001560 | I-1 | CENTRO POBLADO DE UNCHUS S/N | CANDI ISABEL DURAND LIÑAN | psunchus@hotmail.com |
| 5 | PUESTO DE SALUD LLUPA | 00001561 | I-2 | CENTRO POBLADO LLUPA S/N | LESNE LEON ALVARADO | psllupa@hotmail.com |
| 6 | PUESTO DE SALUD ATIPAYAN | 00001563 | I-1 | CENTRO POBLADO DE ATIPAYAN | ZULMA JACQUELINE TARAZONA BAMBAREN | alhizya@yahoo.es |
| 7 | PUESTO DE SALUD HUAYAWILLCA | 00001564 | I-1 | CENTRO POBLADO DE HUAYAWILLCA | GUILLERMA SALVADOR VASQUEZ | pshuayawilca@hotmail.com |
| 8 | PUESTO DE SALUD QUENUAYOC | 00001565 | I-1 | CENTRO POBLADO DE QUENUAYOC | JUSTINA MARGARITA LEON MACEDO | psquenuayoc@hotmail.com |
| 9 | CENTRO DE SALUD PALMIRA | 00001568 | I-3 | CARRETERA PARAJE CASCAPAMPA S/N, CARRETERA HUARAZ-CARAZ S/N | REYNA HUARCA LOPEZ | peque_cucu@hotmail.com |
| 10 | PUESTO DE SALUD SHECTA | 00001569 | I-1 | CENTRO POBLADO DE SHECTA | CATALINA BEATRIZ SOTO GONZALES | pssecta@minsa.gob.pe |
| 11 | PUESTO DE SALUD MARCAC | 00001569 | I-1 | LOCALIDAD DE MARCAC | SHIRLES OBLITAS MONTALVO | psmarcac@minsa.gob.pe |





“AÑO DEL FORTALECIMIENTO DE LA SOBERANÍA NACIONAL”



116

| | | | | | | |
|----|-------------------------------------------------|----------|-----|-------------------------------------------------------------------|----------------------------------|------------------------------------------------------|
| 12 | PUESTO DE SALUD CURHUAZ | 00001572 | I-1 | CASERIO DE CURHUAZ S/N | ZADITH MILAGROS QUIROZ SOLIS | pscurhuaz@hotmail.com |
| 13 | PUESTO DE SALUD PARIA | 00001573 | I-1 | CENTRO POBLADO DE PARIA S/N | YESSERIA FERMIN TORRES | andres_cross_47@hotmail.com |
| 14 | CENTRO DE SALUD MONTERREY | 00001574 | I-3 | AVENIDA CORDILLERA BLANCA S/N | YOLANDA REYNA LUGO VALDIVIANO | corinalv@hotmail.com |
| 15 | PUESTO DE SALUD CHONTAYOC | 00001575 | I-1 | CENTRO POBLADO DE CHONTAYOC | SIOMARA JOHANA RAMOS ALVARADO | chontayoc-ps1@hotmail.com aramois_jra@hotmail.com |
| 16 | PUESTO DE SALUD CHAVIN | 00001576 | I-1 | CENTRO POBLADO MENOR DE CHAVIN | DIANA LYSETH MURGA BEDON | dalisa3@hotmail.com |
| 17 | PUESTO DE SALUD HUANJA | 00001577 | I-1 | COMUNIDAD DE HUANJA | JANETTE VANESA BERNARDO TRUJILLO | yanevane35@hotmail.com |
| 18 | PUESTO DE SALUD SANTA ROSA DE CANSHAN | 00010997 | I-1 | CENTRO POBLADO SANTA ROSA DE CANSHAN | CATERIN MELIZA RAMOS BAUTISTA | katerin_rb_5@hotmail.com |
| 19 | CENTRO DE SALUD MENTAL COMUNITARIO "ALLY WARAQ" | 00028701 | I-3 | URBANIZACIÓN LOS JARDINES 5 7 A 2 CUADRAS DE LA CAPILLA DE VICHAY | SILVIA ROSANA TOLENTINO LIRIO | silviatolen@gmail.com |

Fuente: Red Salud Huaylas Sur.

ATENCIÓN DE ENFERMEDADES INFECCIOSAS TRANSMISIBLES O CONTAGIOSAS (ENFERMEDADES DE TRANSMISIÓN SEXUAL, TUBERCULOSIS, ZOONOSIS Y OTROS).

Enfermedades infecciosas transmisibles o contagiosas: se propagan de un individuo a otro, a través de secreciones, piel, membranas, mucosas, etc. Que entran en contacto a través de la respiración, alimentos, sangre, etc. Enfermedades infecciosas no transmisibles: se necesita de un vector para poder transmitir de un individuo a otro.

Dentro del ámbito de la Red de Salud Huaylas Sur para el distrito de independencia tenemos como enfermedades más comunes:

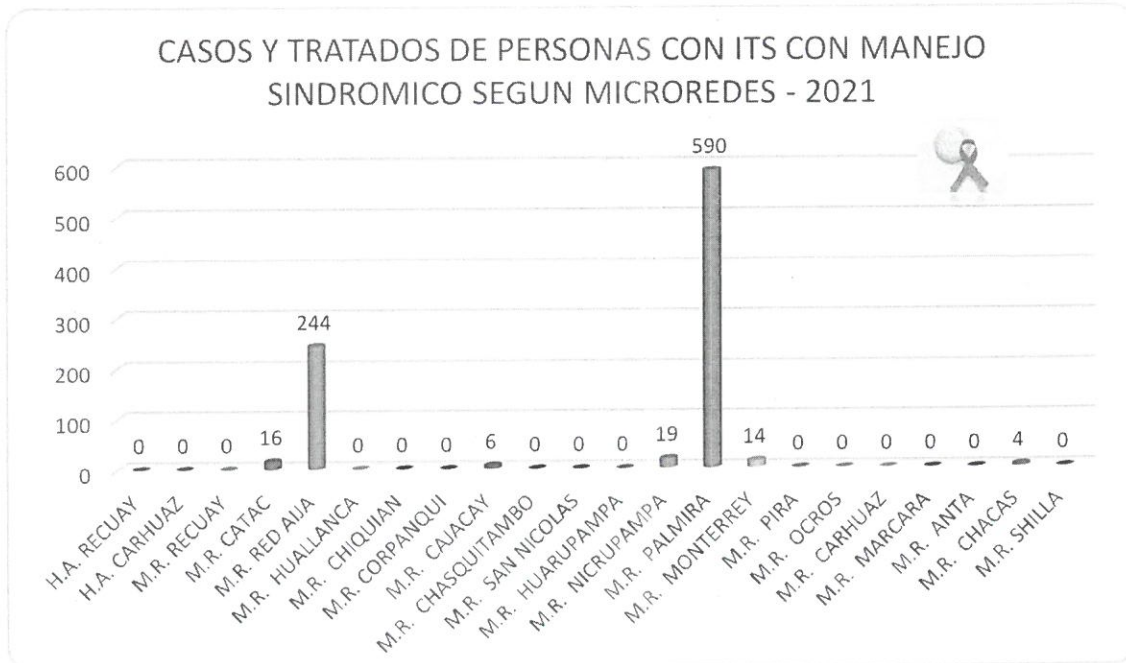
En el ámbito del distrito de independencia se han realizado 623 pruebas a personas que han tenido diagnóstico de ITS con manejo sintomático.





GRAFICA N° 01

Infecciones de Transmisión Sexual



Fuente: RED HUAYLAS SUR - OFICINA DE ESTADISTICA E INFORMÁTICA - REPORTE 2022

CUADRO N° 04 CASOS POSITIVOS DE TUBERCULOSIS

| MICRORED | TOTAL, DE CASOS |
|----------------|-----------------|
| MR. PALMIRA | 4 |
| MR. NICRUPAMPA | 4 |
| MR. HUARUPAMPA | 2 |
| TOTAL | 10 |





"AÑO DEL FORTALECIMIENTO DE LA SOBERANÍA NACIONAL"



114

EPIDEMIAS DE ACUERDO A LA ZONA EN EL DISTRITO DE INDEPENDENCIA

AÑO 2022

GRAFICO N.º 02

CASOS NOTIFICADOS 2022


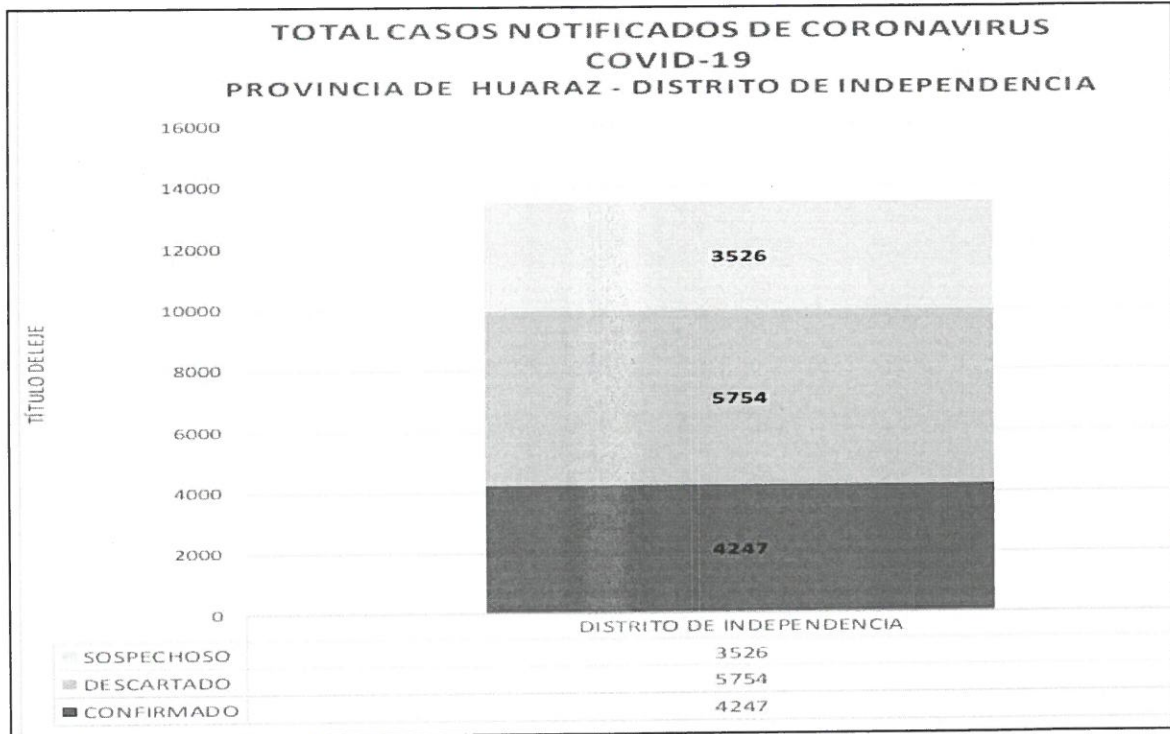




GRAFICO N.º 04

CASOS CONFIRMADOS POR IPRESS 2022

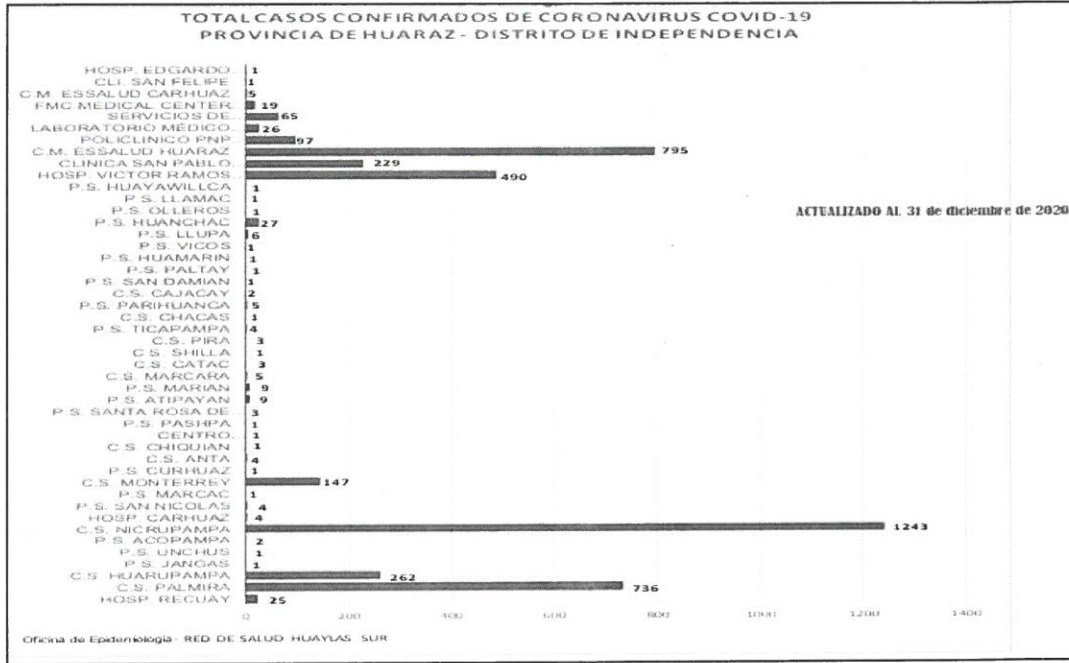
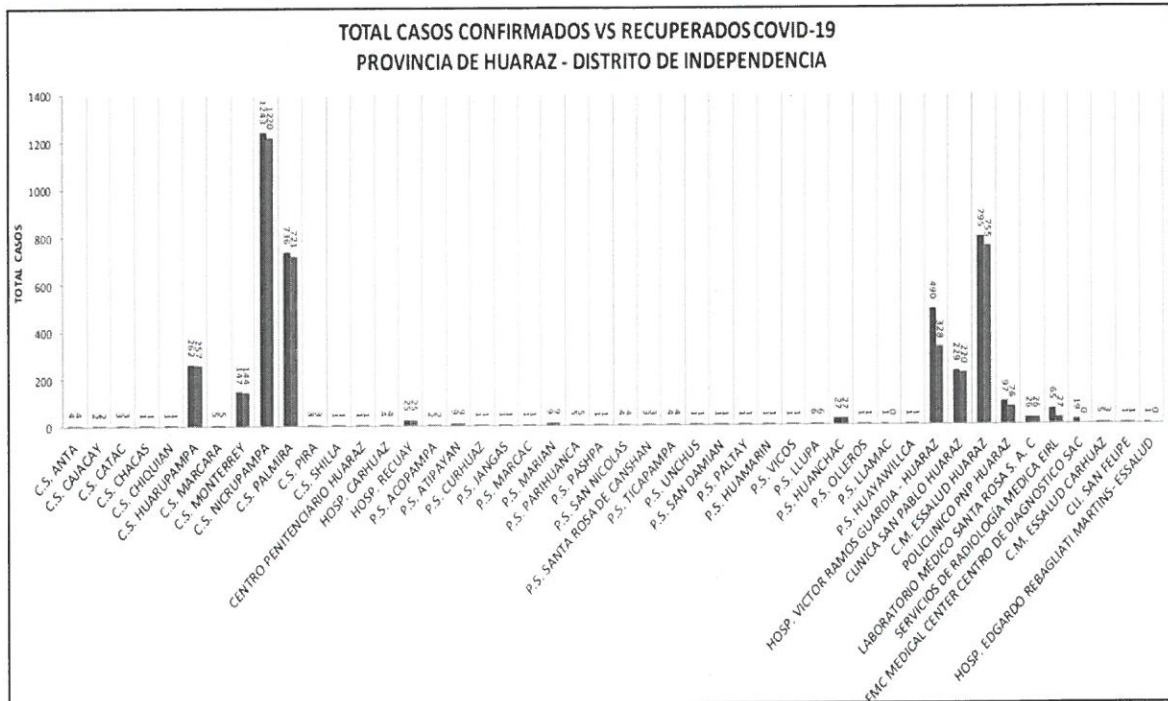


GRAFICO N.º 05

CASOS CONFIRMADOS VS. RECUPERADOS 2022

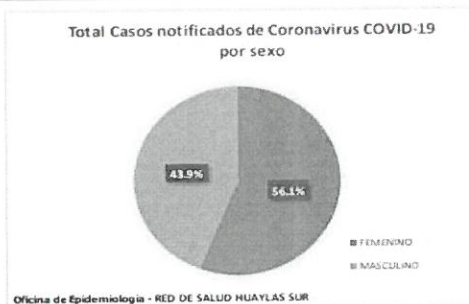
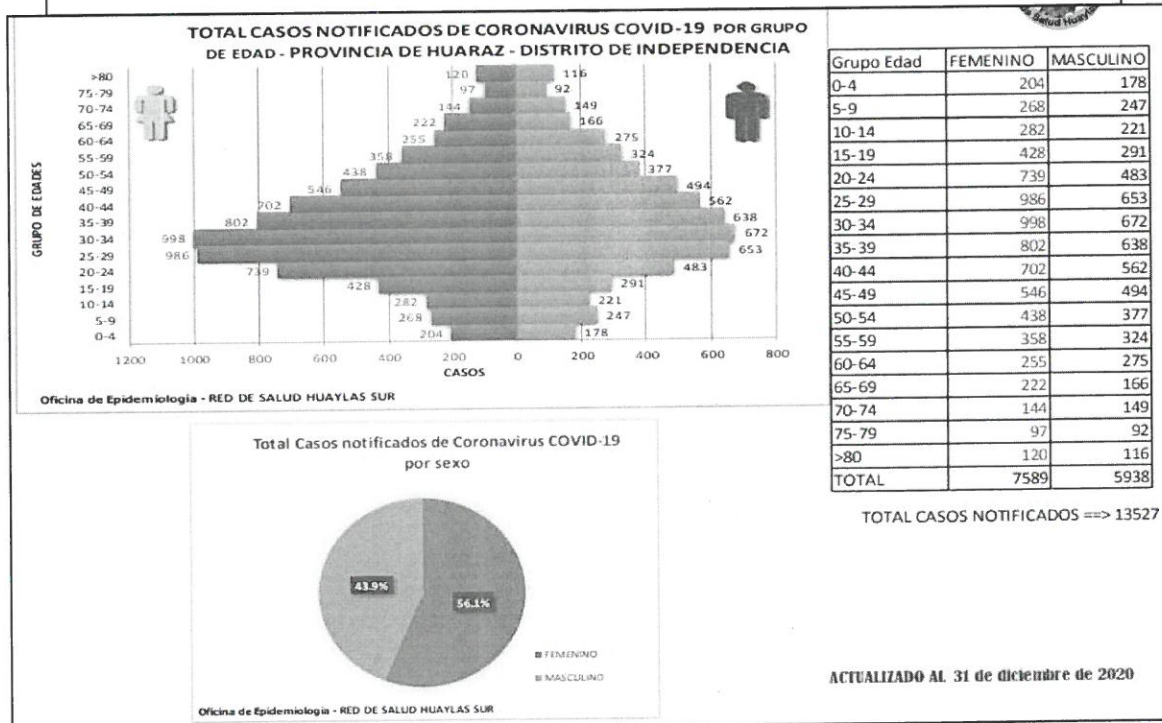
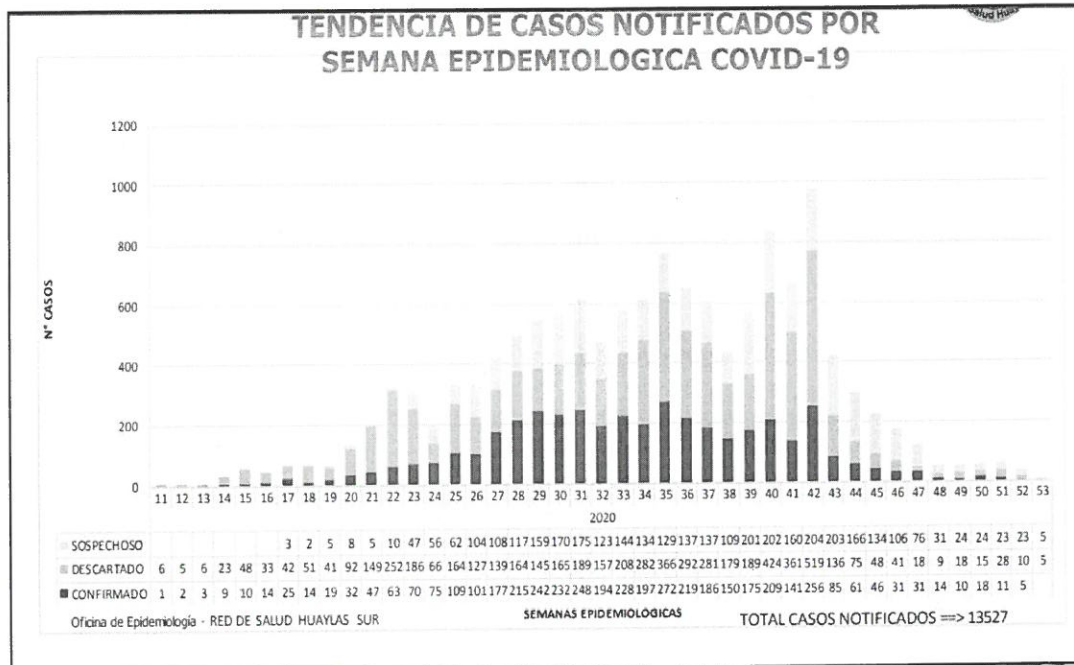




112

GRAFICO N.º 06

TENDENCIA DE CASOS NOTIFICADOS POR SEMANA EPIDEMIOLOGICA 2022





“AÑO DEL FORTALECIMIENTO DE LA SOBERANÍA NACIONAL”



CUADRO N.º 05:

CASOS COVID-19 EN EL DISTRITO DE INDEPENDENCIA

**CUADRO CASOS CORONAVIRUS COVID-19 A NIVEL DE PROVINCIA
DISTRITO DE INDEPENDENCIA**

| RESIDENCIA ACTUAL | TIPO DE PRUEBA | | | TOTAL CASOS (+) | PRUEBA REALIZADAS | | | |
|-------------------|----------------|--------|------------------|-----------------|-------------------|-------------|------------|---------------|
| | PROVINCIA | PCR(+) | PRUEBA RÁPIDA(+) | | PCR y PR(+) | DESCARTADOS | PENDIENTES | TOTAL PRUEBAS |
| HUARAZ | | 17 | 3789 | 441 | 4247 | 5754 | 3526 | 13527 |
| | | | | | | | | |

CUADRO N.º 06:

CASOS CONFIRMADOS COVID-19 EN EL DISTRITO DE INDEPENDENCIA

**CUADRO CASOS CONFIRMADOS COVID-19 A NIVEL DE DISTRITOS
PROVINCIA DE HUARAZ – DISTRITO DE INDEPENDENCIA**

| PROVINCIA | DISTRITO | CONFIRMADO | FALLECIO | LETALIDAD | RECUPERADO |
|-----------|----------|------------|----------|-----------|------------|
|-----------|----------|------------|----------|-----------|------------|

| | | | | | |
|--------|---------------|------|----|------|------|
| HUARAZ | INDEPENDENCIA | 4247 | 75 | 1.77 | 3908 |
|--------|---------------|------|----|------|------|

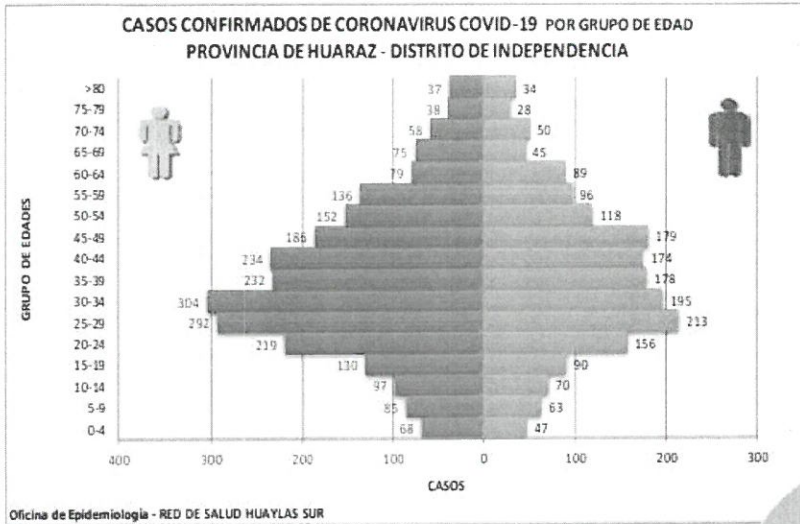
| | | | | | |
|--------------|--|-------------|-----------|-------------|-------------|
| TOTAL | | 4247 | 75 | 1.77 | 3908 |
|--------------|--|-------------|-----------|-------------|-------------|



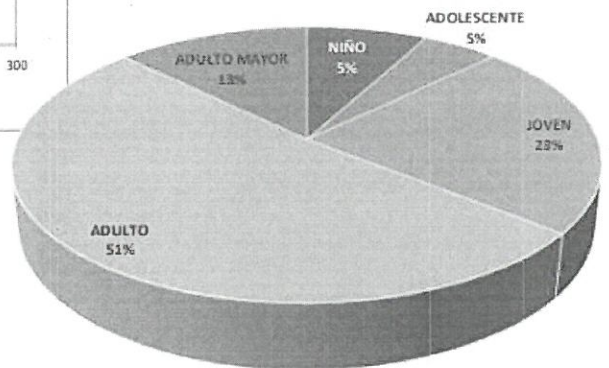


GRAFICO N.º 08

CASOS CONFIRMADOS DE COVID POR GRUPO DE EDAD -2022



| ETAPAS DE VIDA | PCR Y PR (+) |
|----------------------|--------------|
| NIÑO | 334 |
| ADOLESCENTE | 211 |
| JOVEN | 985 |
| ADULTO | 2184 |
| ADULTO MAYOR | 533 |
| Total general | 4247 |



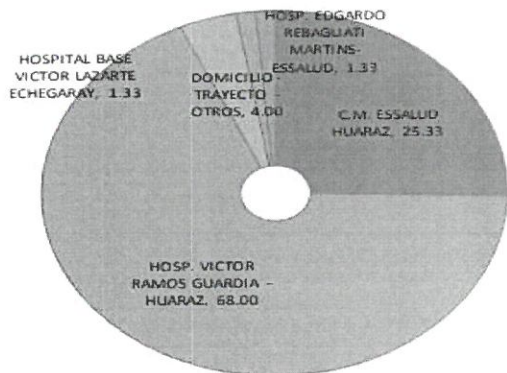
Oficina de Epidemiología - RED DE SALUD HUAYLAS SUR

clasificación

GRAFICO N.º 09

CASOS CONFIRMADOS DE FALLECIDOS POR COVID -2022

| ESTABLECIMIENTO | FALLECIO | % |
|-------------------------------------------|-----------|---------------|
| C.M. ESSALUD HUARAZ | 19 | 25.33 |
| HOSP. VICTOR RAMOS GUARDIA - HUARAZ | 51 | 68.00 |
| DOMICILIO - TRAYECTO - OTROS | 3 | 4.00 |
| HOSP. EDGARDO REBAGLIATI MARTINS- ESSALUD | 1 | 1.33 |
| HOSPITAL BASE VICTOR LAZARTE ECHEGARAY | 1 | 1.33 |
| Total general | 75 | 100.00 |



| DISTRITOS | FALLECIO | % |
|----------------------|-----------|---------------|
| INDEPENDENCIA | 75 | 100.00 |
| Total general | 75 | 100.00 |





"AÑO DEL FORTALECIMIENTO DE LA SOBERANÍA NACIONAL"



109

- La desnutrición crónica, es el indicador que mide la disminución o incremento de la proporción de niños menores de 5 años de edad que tienen una talla inferior a dos desviaciones estándar de la talla recomendada para su edad y sexo
- El alto índice de anemia en el Distrito de Independencia el cual está por encima del promedio nacional.

CUADRO N.º 07:

ESTADO NUTRICIONAL DEL NIÑO Y NIÑA MENOR DE 5 AÑOS - 2022



| PROVINCIA | DISTRITO | UBIGEO | INDICADOR TALLA / EDAD ¹ | | | | | | INDICADOR PESO / TALLA ³ | | | | | |
|-----------|---------------|--------|-------------------------------------|----------------------|------|-----------------------------------|------|-----------------|-------------------------------------|-----|-------------|------|-------------|-----|
| | | | Nº DE EVALUADOS | DESNUTRICIÓN CRÓNICA | | RIESGO DE D. CRÓNICA ⁴ | | Nº DE EVALUADOS | DESNUTRICIÓN AGUDA | | SOBREPESO | | OBESIDAD | |
| | | | | Nº DE CASOS | % | Nº DE CASOS | % | | Nº DE CASOS | % | Nº DE CASOS | % | Nº DE CASOS | % |
| HUARAZ | COCHABAMBA | 20102 | 134 | 62 | 46.3 | 38 | 28.4 | 134 | 2 | 1.5 | 4 | 3.0 | 2 | 1.5 |
| HUARAZ | COLCABAMBA | 20103 | 32 | 7 | 21.9 | 8 | 25.0 | 32 | - | - | 3 | 9.4 | 1 | 3.1 |
| HUARAZ | HUANCHAY | 20104 | 68 | 17 | 25.0 | 22 | 32.4 | 68 | - | - | 7 | 10.3 | - | - |
| HUARAZ | HUARAZ | 20101 | 3,228 | 568 | 17.6 | 1,197 | 37.1 | 3,228 | 33 | 1.0 | 139 | 4.3 | 48 | 1.5 |
| HUARAZ | INDEPENDENCIA | 20105 | 4,252 | 781 | 18.4 | 1,611 | 37.9 | 4,252 | 45 | 1.1 | 198 | 4.7 | 44 | 1.0 |
| HUARAZ | JANGAS | 20106 | 309 | 77 | 24.9 | 132 | 42.7 | 309 | 1 | 0.3 | 21 | 6.8 | 5 | 1.6 |
| HUARAZ | LA LIBERTAD | 20107 | 122 | 60 | 49.2 | 44 | 36.1 | 122 | 1 | 0.8 | 5 | 4.1 | 2 | 1.6 |
| HUARAZ | OLLEROS | 20108 | 120 | 39 | 32.5 | 48 | 40.0 | 120 | - | - | 5 | 4.2 | 1 | 0.8 |
| HUARAZ | PAMPAS GRANDE | 20109 | 62 | 21 | 33.9 | 24 | 38.7 | 62 | - | - | 5 | 8.1 | 2 | 3.2 |
| HUARAZ | PARIACOTO | 20110 | 370 | 105 | 28.4 | 134 | 36.2 | 370 | 2 | 0.5 | 26 | 7.0 | 6 | 1.6 |
| HUARAZ | PIRA | 20111 | 259 | 112 | 43.2 | 93 | 35.9 | 259 | 7 | 2.7 | 15 | 5.8 | 3 | 1.2 |
| HUARAZ | TARICA | 20112 | 271 | 76 | 28.0 | 109 | 40.2 | 271 | 2 | 0.7 | 22 | 8.1 | 2 | 0.7 |

CUADRO N.º 08: ESTADO NUTRICIONAL DEL NIÑO Y NIÑA MENOR DE 5 AÑOS - ENE.- OCT. 2022



| PROVINCIA | DISTRITO | INDICADOR TALLA / EDAD ¹ | | | | | | INDICADOR PESO / TALLA ³ | | | | | | |
|-----------|---------------|-------------------------------------|----------------------|------|-----------------|-----------------------------------|------|-------------------------------------|--------------------|-----|-------------|------|-------------|------|
| | | Nº DE EVALUADOS | DESNUTRICIÓN CRÓNICA | | Nº DE EVALUADOS | RIESGO DE D. CRÓNICA ⁴ | | Nº DE EVALUADOS | DESNUTRICIÓN AGUDA | | SOBREPESO | | OBESIDAD | |
| | | | Nº DE CASOS | % | | Nº DE CASOS | % | | Nº DE CASOS | % | Nº DE CASOS | % | Nº DE CASOS | % |
| HUARAZ | COCHABAMBA | 114 | 46 | 40.4 | 68 | 35 | 51.5 | 114 | 3 | 2.6 | 7 | 6.1 | - | - |
| HUARAZ | COLCABAMBA | 23 | 10 | 43.5 | 13 | 8 | 61.5 | 23 | - | - | 3 | 13.0 | 3 | 13.0 |
| HUARAZ | HUARAZ | 1,801 | 369 | 20.5 | 1,432 | 647 | 45.2 | 1,801 | 25 | 1.4 | 83 | 4.6 | 18 | 1.0 |
| HUARAZ | INDEPENDENCIA | 2,772 | 577 | 20.8 | 2,195 | 1,043 | 47.5 | 2,772 | 33 | 1.2 | 110 | 4.0 | 28 | 1.0 |
| HUARAZ | JANGAS | 194 | 58 | 29.9 | 136 | 66 | 48.5 | 194 | - | - | 18 | 9.3 | 4 | 2.1 |
| HUARAZ | LA LIBERTAD | 100 | 40 | 40.0 | 60 | 44 | 73.3 | 100 | - | - | 6 | 6.0 | 1 | 1.0 |
| HUARAZ | OLLEROS | 63 | 13 | 20.6 | 50 | 27 | 54.0 | 63 | 2 | 3.2 | 3 | 4.8 | - | - |
| HUARAZ | PAMPAS GRANDE | 47 | 12 | 25.5 | 35 | 17 | 48.6 | 47 | - | - | 1 | 2.1 | - | - |
| HUARAZ | PARIACOTO | 302 | 100 | 33.1 | 202 | 111 | 55.0 | 302 | 3 | 1.0 | 24 | 7.9 | 5 | 1.7 |
| HUARAZ | PIRA | 217 | 94 | 43.3 | 123 | 73 | 59.3 | 217 | 4 | 1.8 | 13 | 6.0 | 3 | 1.4 |
| HUARAZ | TARICA | 117 | 31 | 26.5 | 86 | 41 | 47.7 | 117 | - | - | 8 | 6.8 | 1 | 0.9 |



“AÑO DEL FORTALECIMIENTO DE LA SOBERANÍA NACIONAL”



891

ANALISIS

De acuerdo al comparativos de los cuadros N° 07 y 08, podemos observar que el 2019 se evaluaron 4252 menores de 5 años de los cuales 781 tienen desnutrición crónica, mientras que el 2020 se llegó a evaluar 2772 menores de 5 años de los cuales 577 tiene desnutrición crónica; esta diferencia en la reducción del % se debe a las actividades prioritarias que han estado orientadas a disminuir la morbilidad por pandemia del COVID 19.

DETALLAR EL CONTEXTO EN EL QUE SE ENCUENTRA EL AMBITO RELACIONADO CON LA SALUD EN NUESTRA JURISDICCION DEL DISTRITO DE INDEPENDENCIA CON RESPECTO AL ESTADO DE EMERGENCIA SANITARIA, A CONSECUENCIA DEL BROTE COVID -19 (D.S. N° 044-2020-PCM de 15 de marzo 2020).

- Durante la pandemia desde el mes de marzo del 2020 se han producido la cantidad de 9477 infectados y 59 fallecidos.
- Actualmente, se observa a la población que no utiliza regularmente la mascarilla, hay pobladores que no utilizan la mascarilla que puede ser alrededor de. 50 %, el distanciamiento físico también no se cumple en los restaurantes, mercados, bancos, iglesias, tiendas comerciales y otros espacios donde se encuentran la población.
- En las comunidades pertenecientes a la jurisdicción del Distrito de Independencia se evidencia que la población está muy confiada en no contagiarse y no utilizan en su gran mayoría de las mascarillas, ellos justifican que no existe la enfermedad, es incómodo, no cuentan dinero para comprar, entre otros.
- Los diferentes Establecimiento de salud tiene dificultades en establecer una señalización adecuada de la zona COVID y zona NO COVID, no se ha organizado adecuadamente y el personal asistencial y administrativo tiene poca capacitación en el control integral del COVID-19. No se dispone de un plan de acción articulado con los gobiernos locales para el control del COVID-19.
- Con respecto a las autoridades locales (municipalidad y otros) no lideran el cambio a favor de una mejora organización intersectorial, y no promueve la participación comunitaria organizada. Se cuenta con débil trabajo intersectorial o interinstitucional.





“AÑO DEL FORTALECIMIENTO DE LA SOBERANÍA NACIONAL”



Lugares infectados y/o contaminados (zona urbana y rural) a consecuencia del brote COVID-19 (D.S. N.º 044-2020-PCM de 15 de marzo 2020).

- Un importante desafío en el sector salud y las instituciones públicas, para garantizar el acceso al servicio de agua y saneamiento, reconociendo la importancia para superar la pobreza, la dignidad humana, desarrollo económico y la protección del medio ambiente.
- La Municipalidad Distrital de Independencia cuenta con un relleno sanitario en el sector de Póngor lo cual brinda una mejora en la limpieza y tratamiento de la basura; sin embargo, es importante el manejo de las poblaciones aledañas a dicha planta de procesamiento por la presencia de vectores en épocas de lluvia, así como malos olores entre otros.
- En relación a las zonas con mayor influencia de contaminación por COVID-19 se ha podido observar las siguientes con mayor conglomeración: los mercados o centros de abasto, bodegas, restaurantes, bares clandestinos, centros de trabajo que no cuentan con equipos de protección personal o falta protocolos de seguridad y salud en el trabajo.
- Otro punto crítico es la disposición final de los residuos sólidos y biológicos de los establecimientos de salud, los cuales deben tener una disposición final adecuada para evitar contaminación cruzada.



Problemas de salud mental:

- Frente a estos temas de salud mental, la Red de Salud Huaylas ha redoblado su esfuerzo por brindar atención, por ello de enero a octubre del 2020 la RSHSUR ha atendido más 500 casos de ansiedad, 10 casos de depresión, 9 casos de consumo de sustancias psicotóxicas y alcohol y más de 32 casos de violencia.
- La Red de Salud Huaylas Sur brinda atención en salud mental, en todo la Provincia de Huaraz y Distrito de Independencia, tanto en los centros de salud, con profesionales de psicología, como en los Centros de Salud Mental Comunitaria, con equipos especializados y multidisciplinarios, enfocados en la recuperación de la persona, los cuales se encuentran ubicados en la zona de Vichay bajo y el CP. De Marian.
- La salud mental según la Organización Mundial de la Salud (OMS), es considerada como un “proceso dinámico de bienestar que permite a las personas desplegar sus habilidades, afrontar el estrés normal de la vida, trabajar de forma productiva y



“AÑO DEL FORTALECIMIENTO DE LA SOBERANÍA NACIONAL”



106

fructífera, y hacer una contribución significativa a sus comunidades”, por tanto es necesario implementar estrategias que permitan a la población evitar o reducir los posibles daños , así como para hacer viable el cumplimiento medidas para su protección personal, familiar y de su comunidad.

- La salud mental es más que una enfermedad o trastorno y tiene implícito el concepto de bienestar, calidad de vida, funcionamiento etc. Es la combinación de aspectos positivos y negativos a fin de dar un enfoque para un diagnóstico de la salud y la persona.
- En el interior del país, el problema psiquiátrico más frecuente es el abuso/dependencia de alcohol, particular mente en la zona sierra y selva central y alta.

MORBILIDAD POR ETAPAS DE VIDA:



Estadística de las enfermedades más prevalentes de la RSHSUR durante el año 2022.

| MORBILIDAD | TOTAL | < 01 mes | 01 a 11 meses | 01 a 04 años | 05 a 11 años | 12 a 17 años | 18 a 29 años | 30 a 59 años | 60 años a más |
|------------------------------------------------------------|-------|----------|---------------|--------------|--------------|--------------|--------------|--------------|---------------|
| J029 - Faringitis Aguda, no Especificada | 44924 | 36 | 1821 | 4492 | 4182 | 2676 | 6761 | 18194 | 6762 |
| J00X - Rinofaringitis Aguda, Rinitis Aguda | 27627 | 170 | 3045 | 4309 | 2848 | 1650 | 3754 | 8418 | 3433 |
| N390 - Infección de Vías Urinarias, Sitio no Especificado | 26916 | 10 | 121 | 618 | 912 | 1222 | 6056 | 12936 | 5041 |
| M545 - Lumbago no Especificado | 20807 | 1 | 8 | 25 | 68 | 386 | 2266 | 10695 | 7358 |
| K297 - Gastritis, no Especificada | 19709 | - | 1 | 16 | 151 | 785 | 2803 | 8972 | 6981 |
| R509 - Fiebre, no Especificada | 17819 | 53 | 1310 | 2278 | 1860 | 1273 | 2902 | 6364 | 1779 |
| J039 - Amigdalitis Aguda, no Especificada | 16902 | 10 | 478 | 1746 | 2137 | 1331 | 2774 | 6271 | 2155 |
| D509 - Anemia por deficiencia de Hierro sin Especificación | 15210 | 3 | 4638 | 7444 | 700 | 423 | 744 | 830 | 428 |
| R070 - Dolor de Garganta | 14921 | - | 16 | 213 | 457 | 633 | 3399 | 8378 | 1825 |
| R05X - Tos | 14860 | 5 | 98 | 348 | 539 | 534 | 2683 | 8195 | 2458 |





“AÑO DEL FORTALECIMIENTO DE LA SOBERANÍA NACIONAL”



105

SITUACIONES DE MEJORA:

- Sobre el distanciamiento físico: se ha observado que no se están cumpliendo el distanciamiento de más de 1.5 mt de persona a persona en los siguientes lugares restaurant, mercados, bancos, iglesias, tiendas comerciales y otros espacios donde se encuentran la población.
- Sobre uso de mascarilla: Se viene observando diariamente el poco uso regular de las mascarillas en las calles, en los lugares públicos hay todavía un uso incorrecto de las mascarillas, en los restaurantes y tiendas se ve que el uso no es estricto. Por lo tanto, se necesita mayor fiscalización en el cumplimiento de la norma de uso estricto de las mascarillas en la jurisdicción de la Red de Salud Huaylas Sur.
- Lavado de manos: se cuenta con lavaderos implementados en lugares públicos, privados y puntos estratégicos en un trabajo articulado con el personal de salud y la municipalidad.
- Organización y gestión del Servicio de Salud: Se hace necesario que el establecimiento de salud cumpla la normatividad actual sobre el control de la pandemia COVID-19, en tal sentido, todavía se identifica algunas debilidades. La organización del centro de salud de acuerdo a la RM N° 004-2021-MINSA que aprueba la NTS N° 171-MINSA/2021:
 - ✓ Triage diferenciado debe establecer.
 - ✓ Equipo COVID y Equipo NO COVID.
 - ✓ Equipo de Intervención Integral y recojo de cadáveres.
 - ✓ Equipo de transporte asistido de paciente y de referencia y contra referencia.
 - ✓ Equipo No COVID: tiene plan para mejorar cobertura de inmunizaciones, anemia y DCI, y otras estrategias sanitarias.
 - ✓ Equipo que gestiona los equipos de protección personal: Lo realiza el personal de farmacia.
 - ✓ Equipo de sistema de información y vigilancia epidemiológica: Lo realiza el responsable de estadística y de vigilancia epidemiológica; contar con sala situacional de salud COVID-19 actualizado.
 - ✓ Equipo de Promoción de la Salud conformar los comités comunitarios anticovid y mejorar las prácticas saludables con participación comunitaria, Policía Nacional del Perú, Gobierno Local, ACS y otros actores sociales de la zona.





“AÑO DEL FORTALECIMIENTO DE LA SOBERANÍA NACIONAL”



104

Gestiones con otras instituciones y gobierno local: Hubo una débil participación del gobierno local para el control de casos en el aislamiento domiciliario. No se cuenta con Centro de aislamiento temporal y seguimiento (CATS) en todos los distritos. Para poder enfrentar los retos propuestos por cada uno de los sectores involucrados en mejorar estos servicios esta:

- ✓ El compromiso y la corresponsabilidad de los servicios.
- ✓ Reestructuración en cuanto a las funciones y la prestación operativa.
- ✓ Voluntad y compromiso de los sectores involucrados y del entorno político, económico y social quienes desenvuelven esta actividad.

RECURSOS:

Humanos: el presente plan se llevará a cabo por todos los miembros del CODISEC y personal de salud de los establecimientos de salud de la jurisdicción de la Red de Salud Huaylas Sur.

- ✓ Materiales: los necesarios dependiendo de la actividad programada.
- ✓ Los gastos que demande la ejecución de las actividades contenidas en el presente plan deberán ser cubiertos de acuerdo a la actividad programada por el CODISEC.

FINANCIEROS:

Los gastos que demande la ejecución de las actividades contenidas en el presente plan deberán ser cubiertos de acuerdo a la actividad programada por la Dirección de la Red de Salud Huaylas Sur, y el CODISEC





“AÑO DEL FORTALECIMIENTO DE LA SOBERANÍA NACIONAL”



| CRONOGRAMA DE ACTIVIDADES DEL COMITÉ DE SALUD Y MEDIO AMBIENTE – CODISEC - 2022 | | | | | | | | | | | | | | | | | |
|--------------------------------------------------------------------------------------------------------------|--------------------------------------------|--------------------|------|---------------------------|---|---|---|---|---|---|---|---|---|---|---|--|---|
| ACTIVIDADES | INDICADOR DE PRODUCTO | UNIDAD DE MEDIDA | META | CRONOGRAMA DE ACTIVIDADES | | | | | | | | | | | | | |
| | | | | E | F | M | A | M | J | J | A | S | O | N | D | | |
| Monitoreo del cumplimiento de actividades del Plan de Trabajo | % de cumplimiento de actividades del plan | Informe Trimestral | 4 | | 1 | | | | 1 | | | | 1 | | | | 1 |
| Capacitación de comunidades en habilidades para reducir el riesgo de daños de salud | Comunidades Capacitadas | Comunidad | 2 | | | | 1 | | | | | | | | | | 1 |
| Sensibilización a través de medios de comunicación a la población sobre problemas de salud y medio ambiente. | % de programas transmitidos | Comunicación | 4 | | | | | 1 | | 1 | | 1 | | | | | 1 |
| Actividades por el día Internacional de la lucha contra el uso indebido y tráfico ilícito de Drogas. | % EE.SS. con actividades en temas de salud | INFORME | 1 | | | | | | | | | 1 | | | | | |
| Realizar simulacros de sismo con repercusión de aluvión. | Nº de simulacros organizados y ejecutados | informe | 3 | | | | | 1 | | | | | 1 | | | | 1 |
| Actividades por el día mundial de la Salud Mental. | % EE.SS. con actividades en temas de salud | Informe | 3 | | | | | | | | | | | | | | 3 |
| Actividades por el día internacional de la No Violencia contra la Mujer. | % EE.SS. con actividades en temas de salud | Informe | 1 | | | | | | | | | | | | | | 1 |
| Actividades para promoción de la salud frente a las infecciones de transmisión sexual y SIDA | % EE.SS. con actividades en temas de salud | Informe | 1 | | | | | | | | | | | | | | 1 |



103



“AÑO DEL FORTALECIMIENTO DE LA SOBERANÍA NACIONAL”



| conformación de comités comunitarios anticovid a nivel de centros poblados, caseríos, juntas vecinales | % DE COMITES COMUNITARIOS ANTICOVID | RESOLUCION MUNICIPAL | 3 | 3 | | | | | | | | | | | | | | | |
|-------------------------------------------------------------------------------------------------------------------------------------------------------------------------------------------------|-------------------------------------|----------------------|---|---|---|---|--|--|--|--|--|--|--|--|--|--|--|--|--|
| Capacitación a comités comunitarios en estilos de vida saludable (lavado de manos, uso correcto de mascarilla, distanciamiento social y alimentación saludable) para la prevención del COVID-19 | % DE CAPACITACIONES | INFORME | 3 | 1 | 1 | 1 | | | | | | | | | | | | | |
| implementación de los CATS (Centros de Aislamiento Temporal y Seguimiento) de acuerdo a la RESOLUCIÓN MINISTERIAL N° 100-2021/MINSA en coordinación con el gobierno local | % CATS IMPLEMENTADOS | CTAS IMPLEMENTADO | 3 | 3 | | | | | | | | | | | | | | | |





“AÑO DEL FORTALECIMIENTO DE LA SOBERANÍA NACIONAL”



101

PROGRAMACION DEL PRESUPUESTO DEL COMITÉ DE SALUD Y MEDIO AMBIENTE - CODISEC -2023

| ACTIVIDADES OPERATIVAS | UNIDAD ORGANICA RESPONSABLE | INDICADOR DE PRODUCTO | UNIDAD DE MEDIDA | PROGRAMACION DE META | | | | PRESUPUESTO | |
|--------------------------------------------------------------------------------------------------------------|-------------------------------|------------------------------------------------------------------------------|--------------------|----------------------|---|----|-----|-------------|------|
| | | | | META ANUAL | I | II | III | | IV |
| Monitoreo del cumplimiento de actividades del Plan de Trabajo | COMITÉ DE SALUD | % de cumplimiento de actividades del Plan | Informe Trimestral | 3 | | 1 | 1 | 1 | 400 |
| Capacitación de comunidades en habilidades para reducir el riesgo de daños de salud | COMITÉ DE SALUD/CODISEC | Comunidades Capacitadas | Comunidad | 2 | | 1 | 1 | | 1000 |
| Sensibilización a través de medios de comunicación a la población sobre problemas de salud y medio ambiente. | CODISEC | % de programas transmitidos | Comunicación | 4 | 1 | 1 | 1 | 1 | 100 |
| Actividades por el día Internacional de la lucha contra el uso indebido y tráfico ilícito de Drogas. | COMITÉ DE SALUD/SALUD MENTAL | % personas capacitadas en temas de salud | capacitación | 3 | | 3 | | | 1500 |
| Realizar simulacros de sismo con repercusión de aluvión. | UGRD/CODISEC | Nº de simulacros organizados y ejecutados | informe | 3 | | 1 | 1 | 1 | 3000 |
| Actividades por el día mundial de la Salud Mental. | COMITÉ DE SALUD/SALUD MENTAL | % personas capacitadas en temas de salud | Informe | 3 | | | | 3 | 4045 |
| Actividades por el día internacional de la No | COMITÉ DE SALUD /SALUD MENTAL | EESS Supervisados y evaluados para el proceso de prevención y control de E&D | Informe | 3 | | | | 3 | 1000 |





“AÑO DEL FORTALECIMIENTO DE LA SOBERANÍA NACIONAL”



100

| | | | | | | | | | |
|-------------------------------------------------------------------------------------------------------------------------------------------------------------------------------------------------|-------------------------|------------------------------------|----------------------|---|---|---|--|--|------------------|
| Violencia contra la Mujer. | | | | | | | | | |
| conformación de comités comunitarios anticovid a nivel de centros poblados, caseríos, juntas vecinales | COMITÉ DE SALUD /PROMSA | % DE COMITES COMUNITARIOS ANTICOID | RESOLUCION MUNICIPAL | 3 | 3 | | | | 300 |
| Capacitación a comités comunitarios en estilos de vida saludable (lavado de manos, uso correcto de mascarilla, distanciamiento social y alimentación saludable) para la prevención del COVID-19 | COMITÉ DE SALUD /PROMSA | % DE CAPACITACIONES | INFORME | 3 | 2 | 1 | | | 500 |
| implementación de los CATS (centros de aislamiento temporal y seguimiento) de acuerdo a la RESOLUCION MINISTERIAL N° 100-2021/MINSA en coordinación con el gobierno local | COMITÉ DE SALUD /PROMSA | % CATS IMPLEMENTADOS | CTAS IMPLEMENTADO | 3 | 3 | | | | 300 |
| TOTAL | | | | | | | | | 12,145.00 |





CUADRO DE ACTIVIDADES DEL PLAN DE ACCION DISTRITAL DE SEGURIDAD CIUDADANA 2023

| N° | ACTIVIDADES OPERATIVAS | UNIDAD ORGANICA RESPONSABLE | UNIDAD DE MEDIDA | ACTIVIDADES TRIMESTRALES | | | |
|----|-----------------------------------------------------------------------------------------------------------|---------------------------------------------------------------|------------------------|--------------------------|---|----|--------|
| | | | | META ANUAL | I | II | III IV |
| 1 | Formulación y articulación del mapa de riesgo. | Todos los Integrantes del CODISEC | Mapa de zona de riesgo | 2 | 1 | | 1 |
| 2 | Consultas ciudadanas (audiencias públicas) del plan Local de seguridad ciudadana | Todos los Integrantes del CODISEC | Audiencia publica | 4 | 1 | 1 | 1 1 |
| | Reuniones del CODISEC | Todos los Integrantes del CODISEC | Reunión | 12 | 3 | 3 | 3 3 |
| 4 | Establecer un Sistema de sensibilización en medios de comunicación, en diversos temas de importancia. | MDI. Comisión de Salud y Medio Ambiente | comunicación | 3 | | 3 | |
| 5 | Desarrollar charlas preventivas de violencia familiar, violencia contra la mujer y paternidad responsable | MDI. Comisión de Salud y Medio Ambiente | Informe | 3 | | 1 | 2 |
| 6 | Realizar Charlas preventivas sobre valores y autoestima, para mejorar la salud mental dirigida a alumnos. | MDI. Comisión de Salud y Medio Ambiente | Informe | 3 | | | 3 |
| 7 | Charlas educativas sobre infecciones de transmisión sexual y SIDA | MDI. Comisión de Salud y Medio Ambiente | Informe | 3 | | 1 | 2 |
| 8 | Campañas de Salud | MDI. Comisión de Salud y Medio Ambiente | Informe | 2 | 1 | | 1 |
| 9 | Realización de simulacros de sismo con repercusión de aluvión. | MDI., Defensa Civil, COI y Comisión de Salud y Medio Ambiente | Informe | 3 | | 2 | 1 |
| 10 | conformación de comités comunitarios anticovid a nivel de centros poblados, caseríos, juntas vecinales | MDI., Defensa Civil, COI y Comisión de Salud y Medio Ambiente | Informe | 3 | 3 | | |



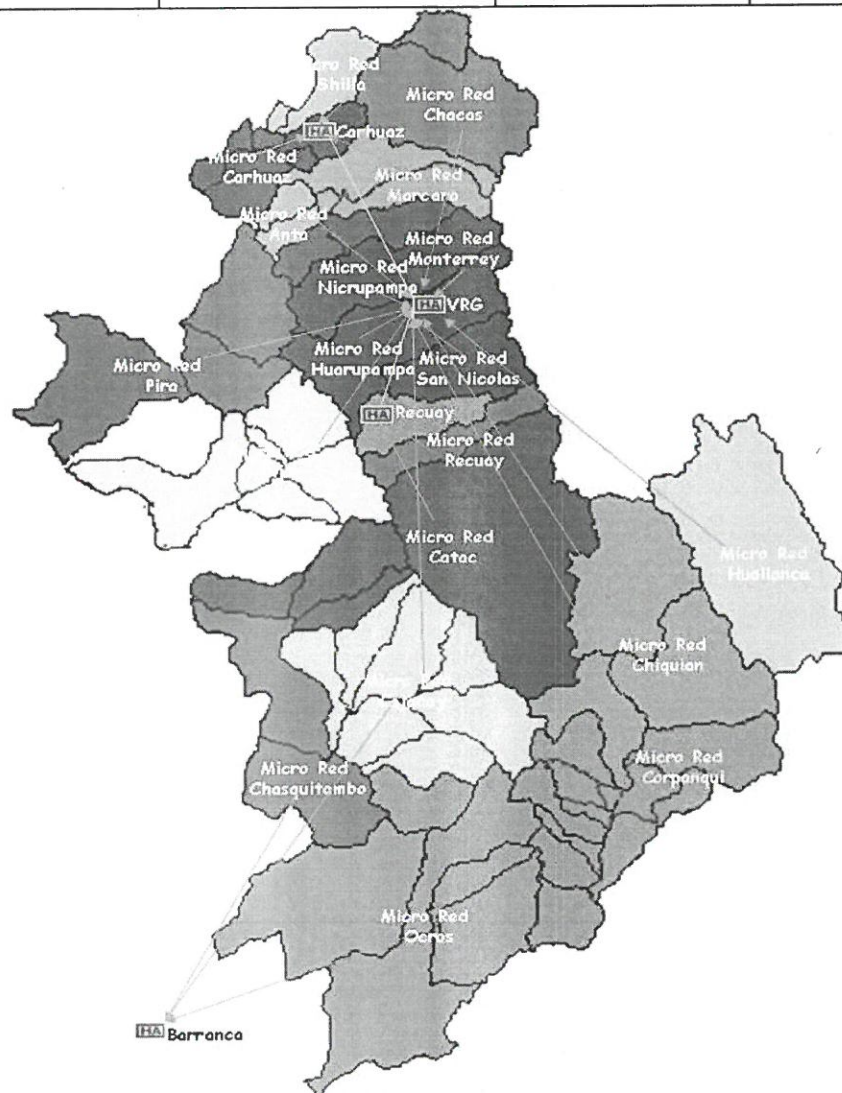


“AÑO DEL FORTALECIMIENTO DE LA SOBERANÍA NACIONAL”



98

| | | | | | | |
|----|-------------------------------------------------------------------------------------------------------------------------------------------------------------------------------------------------|---------------------------------------------------------------|---------|---|---|---|
| 11 | Capacitación a comités comunitarios en estilos de vida saludable (lavado de manos, uso correcto de mascarilla, distanciamiento social y alimentación saludable) para la prevención del COVID-19 | MDI., Defensa Civil, COI y Comisión de Salud y Medio Ambiente | Informe | 3 | 2 | 1 |
| 12 | implementación de los CATS (centros de aislamiento temporal y seguimiento) de acuerdo a la RESOLUCION MINISTERIAL N° 100-2021/MINSA en coordinación con el gobierno local | MDI., Defensa Civil, COI y Comisión de Salud y Medio Ambiente | Informe | 3 | 3 | |





“AÑO DEL FORTALECIMIENTO DE LA SOBERANÍA NACIONAL”



1.4.2 SITUACIÓN DE LA SEGURIDAD CIUDADANA EN EL DISTRITO DE INDEPENDENCIA.

1.4.2.1 VICTIMIZACION

El Instituto Nacional de Estadística e Informática, órgano rector del Sistema Estadístico Nacional, en coordinación con el Ministerio del Interior, ejecutó en el año 2017, la primera Encuesta Nacional Especializada sobre Victimización, en el área urbana de los 24 departamentos y la Provincia Constitucional del Callao, específicamente en 28 ciudades priorizadas: Arequipa, Trujillo, Ayacucho, Cajamarca, Chiclayo, Chimbote, Cusco, Huancayo, Huánuco, Ica, Iquitos, Juliaca, Piura, Pucallpa, Puno, Tacna, Tarapoto, Abancay, Huaraz, Moquegua, Pasco, Puerto Maldonado, Tumbes, Chachapoyas, Huancavelica, Moyobamba, Área Metropolitana de Lima y Callao.

El Instituto Nacional de Estadística e Informática (INEI) ejecutó en el año 2017, la primera Encuesta Nacional Especializada sobre Victimización (ENEVIC), dicha encuesta fue diseñada teniendo como base la metodología para la realización de encuestas de victimización propuesta por la VICLAC (Iniciativa para la encuesta de victimización delictiva en Latinoamérica y el Caribe) y el módulo referido a Seguridad Ciudadana de la Encuesta Nacional de Programas Presupuestales (ENAPRES).

Existe una tendencia decreciente de la victimización de algún hecho delictivo en el departamento de Ancash. Según la última encuesta de ENAPRES-INEI (2019) con un 21.6 %, y con 19.12% según la Encuesta sobre Victimización, percepción de seguridad y confianza en las autoridades del Observatorio Regional de Seguridad Ciudadana- Ancash, al mes de Julio del 2020. Y según la encuesta de ENAPRES del periodo Enero - Julio del 2020, con un 21,7%. Ubicando a la región Ancash por debajo del promedio nacional.

A nivel del Distrito de Independencia, de la provincia de Huaraz, de la Región Ancash; la tendencia de Victimización, según la SIDPOL-HZ, el cual informa que no registra estadística, ya que, en los últimos dos años, hubo un trabajo coordinado, articulado y efectivo, con las tres Comisarías (Huaraz, Monterrey y San Gerónimo), que hasta la fecha venimos reduciendo la Criminalidad.





“AÑO DEL FORTALECIMIENTO DE LA SOBERANÍA NACIONAL”



96

1.4.2.2 Victimización con Arma de Fuego.

Entre el año 2019 y julio 2020, la victimización por delitos cometidos por arma de fuego pasó de 7.2% a 3.1%, presentando un decrecimiento sostenido desde 2018.

En esta variable existe una tendencia decreciente oscilante con un 5.2% del fenómeno de victimización con arma de fuego en el departamento de Ancash, hasta el año 2019, respecto a los últimos 5 años, según ENAPRES. Así mismo, se encuentra por debajo del promedio nacional.

Por lo tanto, en el distrito de independencia – provincia de Huaraz – región Áncash, según la SIDPOL-HZ, informa, que no registra estadística en los últimos 3 años, esto debido a que se está trabajando coordinadamente, articuladamente y efectivamente con las tres comisarías de Huaraz, Monterrey y San Gerónimo, el cual hasta el momento se viene realizando diversos operativos para combatir los delitos.

1.4.2.3 Percepción de inseguridad.

La percepción de inseguridad pasó de 87.6% a 85.7% entre el año 2019 y julio del 2020, presentando un descenso desde 2016.

El cual se redujo en 12 regiones, en el último año, esta tendencia, de percepción de inseguridad, mostraron un mayor descenso en las regiones de Ica, Apurímac y Áncash. La percepción de inseguridad, en la región Ancash, tiene una tendencia decreciente hasta el año 2018 según ENAPRES, registrando en 2019, 56.4%.

Según la Encuesta sobre Victimización, Percepción de Seguridad y Confianza en las Autoridades del Observatorio Regional de Seguridad Ciudadana-Ancash, registrando en el mes de julio del 2020, es 30% de percepción de inseguridad, debido al estado de emergencia decretado por el gobierno central, por el brote de covid-19, mientras que según ENAPRES, entre enero y diciembre del 2019, habría registrado 65% de percepción de inseguridad, reflejando un incremento. Respecto a los 5 años anteriores, en el 2019 oscila a creciente.

Sin embargo, en el distrito de independencia – provincia de Huaraz – región Áncash, mediante los constantes operativos realizados por las tres comisarías de Huaraz, monterrey y san Gerónimo y sumado el estado de emergencia según DECRETO SUPREMO N° 044-2020-PCM, como también el trabajo arduo de los patrullajes integrados y juntas vecinales, la percepción de inseguridad dentro del distrito de





“AÑO DEL FORTALECIMIENTO DE LA SOBERANÍA NACIONAL”



independencia, se mantiene controlada, alcanzando un informe estadístico como sigue:

| POBLACIÓN DE 15 Y MÁS AÑOS DE EDAD, PERCEPCIÓN DE SEGURIDAD CIUDADANA | | | | | | |
|-----------------------------------------------------------------------|--------|-------------|----------|-----------|------------------|---------|
| USTED, ¿CÓMO SE SIENTE: | SEGURO | POCO SEGURO | INSEGURO | NO APLICA | NO SABE/NO OPINA | TOTAL |
| En su casa | 72.60% | 21.50% | 5% | 0.60% | 0.30% | 100.00% |
| En su lugar de trabajo | 41.60% | 35.00% | 6.80% | 16.30% | 0.30% | 100.00% |
| caminando por la calle | 31.30% | 46.50% | 19.90% | 1.90% | 0.40% | 100.00% |
| En su Institución educativa | 14.80% | 11.20% | 3.00% | 70.00% | 1.00% | 100.00% |
| En el mercado | 28.70% | 42.30% | 17.60% | 11.00% | 0.40% | 100.00% |
| en el centro comercial | 19.10% | 23.90% | 12.20% | 43.90% | 0.90% | 100.00% |
| En el banco | 25.90% | 28.30% | 21.80% | 23.10% | 0.90% | 100.00% |
| En el Parque | 32.00% | 43.70% | 16.40% | 7.10% | 0.80% | 100.00% |
| transporte publico | 20.60% | 39.60% | 25.30% | 14.10% | 0.40% | 100.00% |

1.4.2.4 Denuncias de delitos.

El porcentaje de la población que fue víctima de un delito y que lo denunció ante las autoridades, varió de 13.4 a 15.4% entre 2019 y julio de 2020.

Entre 2013 y 2017 el número de denuncias presentadas ante la Policía Nacional del Perú pasaron de 268,018 a 292,355 a nivel nacional. Las denuncias siguieron una tendencia de crecimiento constante, excepto en 2016.

En 2019, en las siguientes 7 regiones se incrementaron las denuncias en más del 50% en comparación con el año 2018: Lambayeque, Ucayali, Arequipa, Puno, Piura, La Libertad y Ancash.

La tasa de denunciabilidad, en la región Áncash, creció en los últimos 3 años, de acuerdo a ENAPRES- INEI, registrando 14.8% en el año 2019. Generando una tendencia positiva. Se relaciona con el incremento de acceso a centros de atención a víctimas de violencia familiar y la oferta de servicios que presenta la PNP.





“AÑO DEL FORTALECIMIENTO DE LA SOBERANÍA NACIONAL”



Con respecto al distrito de independencia – provincia de Huaraz – región Áncash, Durante el primer trimestre del año 2020, 9 de cada 10 denuncias por violencia familiar son mujeres; de ellas, 6 tenían menos de 18 años de edad. Por lo que Aumentaron 168 víctimas de violencia Familiar en el periodo enero – diciembre



| Población Víctima de un hecho delictivo, que realizó denuncia | | | |
|-------------------------------------------------------------------------------|--------------------------------|-------------------------------------------|--------------------------------------------------------------------------|
| Semestre móvil | Urbano/Rural | lugares de 20 mil a más habitantes | Centros poblados urbanos entre 2 mil y menos de 20 mil habitantes |
| | Indicadores semestrales | | |
| Oct 2017 - Mar 2018 | 15,7 | 15,9 | 15,2 |
| Nov 2017 - Abr 2018 | 15,7 | 15,6 | 16,0 |
| Dic 2017 - May 2018 | 15,8 | 15,8 | 16,1 |
| Ene 2018 - Jun 2018 | 15,1 | 14,8 | 16,2 |
| Feb 2018 - Jul 2018 | 15,2 | 14,8 | 16,4 |
| Mar 2018 - Ago 2018 | 15,4 | 14,9 | 17,0 |
| Abr 2018 - Sep 2018 | 15,5 | 15,1 | 17,0 |
| May 2018 - Oct 2018 | 15,6 | 15,3 | 16,6 |
| Jun 2018 - Nov 2018 | 15,6 | 15,2 | 17,2 |
| Jul 2018 - Dic 2018 | 16,9 | 16,7 | 17,7 |
| Ago 2018 - Ene 2019 | 17,0 | 16,9 | 17,6 |
| Sep 2018 - Feb 2019 | 17,0 | 17,3 | 15,9 |
| Oct 2018 - Mar 2019 | 16,7 | 16,9 | 15,8 |
| Nov 2018 - Abr 2019 | 16,2 | 16,4 | 15,3 |
| Diferencia con semestre móvil anterior (puntos porcentuales) | | | |
| Oct 2018 - Mar 2019/ | -0,5 | -0,5 | -0,5 |
| Nov 2018 - Abr 2019 | -0,5 | -0,5 | -0,5 |
| Diferencia con semestre similar del año anterior (puntos porcentuales) | | | |
| Nov 2017 - Abr 2018/ | | | |
| Nov 2018 - Abr 2019 | 0,5 | 0,8 | -0,7 |

1.4.2.5 Población penitenciaria.

La región Ancash es la quinta región con mayor población penitenciaria. El Establecimiento Penitenciario de Huaraz, alberga 1,402 reos, cuando su capacidad es solo de 596 personas, con una sobrepoblación de 804 reos que constituyen una sobre población de 134%. Así mismo, el Establecimiento Penitenciario de Chimbote, tiene una población de 3,270 reos, cuando su capacidad de albergue es solo de 920, con una





“AÑO DEL FORTALECIMIENTO DE LA SOBERANÍA NACIONAL”



93

sobrepoblación de 2,350 personas, que constituye una sobrepoblación de 255%. El E.P Huaraz como E.P. Chimbote, tienen un grave problema de hacinamiento que no permite un adecuado proceso de reinserción social a los reos. La población penitenciaria en Ancash, se incrementó durante los últimos 5 años. Según el INPE, al mes de diciembre del 2019, registra una población de 4721 en todo el departamento.



Principales hechos delictivos según SIDPOL -XII MACREPOL Ancash

| Nº | Oficina Regional Ancash | Departamento | Provincia | Distrito | Capacidad de Albergue | Población Penal | Sobre Población (S) | % Sobre Población (%S) | Hacinamiento (%S ≥ 20%) |
|----|-------------------------|--------------|-----------|--------------|-----------------------|-----------------|---------------------|------------------------|-------------------------|
| 1 | E.P de Huaraz | Ancash | Huaraz | Rosas Pampas | 598 | 1,363 | 765 | 128% | SI |
| 2 | E.P. de Chimbote | | Santa | Chimbote | 920 | 2,903 | 1,983 | 216% | SI |
| | | | | | 1,518 | 4,266 | 2,748 | | SI |

1.4.2.6 delitos de mayor incidencia en el distrito de independencia.

Para determinar cuáles son los delitos de mayor incidencia en el distrito, se considera la sumatoria por tipos de delitos de los cuatro años informados por las respectivas Comisarias, y se ha establecido el porcentaje de incidencia en relación al total, obteniéndose los siguientes resultados por Comisarias.





“AÑO DEL FORTALECIMIENTO DE LA SOBERANÍA NACIONAL”

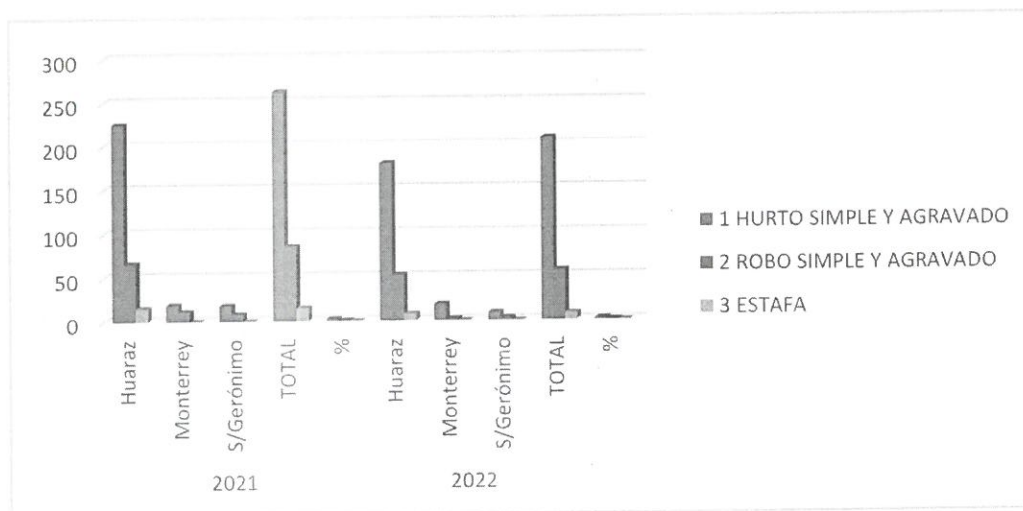


92

✓ HURTOS, ROBOS Y ESTAFAS.

Con respecto al año 2022 y a diferencia del año 2021, estas incidencias han aumentado, a causa de la existencia de inmigrantes de diferentes zonas, por lo que nuestro Distrito viene realizando diversos operativos, Integrados, conjuntos multisectoriales, los cuales permiten que los delincuentes no puedan accionar, cabe indicar que también en la zona Urbana y Rural se está conformando Juntas vecinales, organizando rondas, utilizando diversos mecanismos de seguridad especialmente en los lugares más críticos. "La incidencia delictiva ha aumentado en un 2.62% %. Toda esta situación genera molestia, pero también algunas ventajas por algunas medidas como el patrullaje permanente". Durante los últimos días, los militares y policías custodian las calles.

| N° | ESTADÍSTICAS POLICIALES | 2021 | | | | | 2022 | | | | |
|----|-------------------------|--------|-----------|------------|-------|------|--------|-----------|------------|-------|------|
| | | Huaraz | Monterrey | S/Gerónimo | TOTAL | % | Huaraz | Monterrey | S/Gerónimo | TOTAL | % |
| 1 | HURTO SIMPLE Y AGRAVADO | 225 | 19 | 18 | 262 | 2.62 | 180 | 19 | 9 | 208 | 2.08 |
| 2 | ROBO SIMPLE Y AGRAVADO | 66 | 11 | 8 | 85 | 0.85 | 52 | 2 | 3 | 57 | 0.57 |
| 3 | ESTAFA | 15 | 0 | 0 | 15 | 0.15 | 8 | 0 | 0 | 8 | 0.08 |





“AÑO DEL FORTALECIMIENTO DE LA SOBERANÍA NACIONAL”



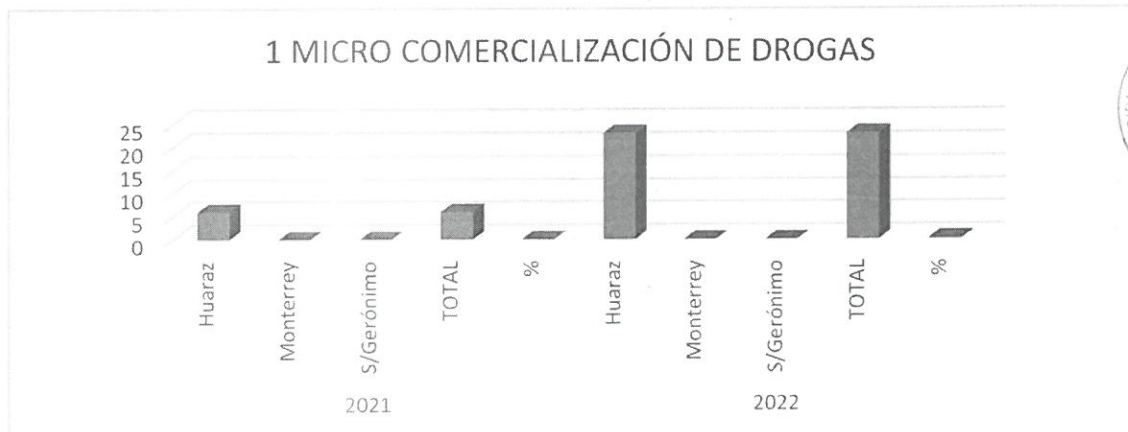
91

✓ MICRO COMERCIALIZACIÓN, POSESIÓN Y CONSUMO DE DROGAS.

Se informa que si bien es cierto, desde Enero a Diciembre del año 2021, hubo permanentes operativos por parte de la Policía Nacional del Perú conjuntamente con el Serenazgo a través de Patrullajes Integrados, operativos conjuntos y operativos Multisectoriales, en el año 2022, se erradicó presuntamente por completo dicho delito, sin embargo se requiere abordar el problema de Drogas, erradicando los posibles puntos de venta, consumo; en el año 2022, el distrito de independencia, gracias a los constantes patrullajes organizados con el grupo de sereno y la policía nacional de Perú, se erradico por completo la actividad de micro comercialización, sin embargo, la actividad de los patrullajes son constantes en este año 2021 y para el 2022, se programará actividades con todos los programas preventivos.



| N° | ESTADÍSTICAS POLICIALES | 2021 | | | | | 2022 | | | | |
|----|----------------------------------|--------|-----------|------------|-------|------|--------|-----------|------------|-------|------|
| | | Huaraz | Monterrey | S/Gerónimo | TOTAL | % | Huaraz | Monterrey | S/Gerónimo | TOTAL | % |
| 1 | MICRO COMERCIALIZACIÓN DE DROGAS | 6 | 0 | 0 | 6 | 0.06 | 23 | 0 | 0 | 23 | 0.23 |



Se viene reduciendo según las estadísticas proporcionadas por la Policía Nacional del Perú y el Centro Emergencia Mujer, en forma considerable; debido a que en muchos hogares no existe la comunicación y diálogo entre los padres que trabajan, uno de los factores es el consumo de alcohol que a aumentado considerablemente, los hijos también forman parte, para una vida familiar sana con más respeto mediante las actividades preventivas contra la



“AÑO DEL FORTALECIMIENTO DE LA SOBERANÍA NACIONAL”



90

violencia familiar en los colegios mediante escuela de Padres, campañas contra la violencia familiar y la población en los programas sociales,

| N° | ESTADÍSTICAS POLICIALES | 2021 | | | | | 2022 | | | | |
|----|-------------------------|--------|-----------|------------|-------|-------|--------|-----------|------------|-------|------|
| | | Huaraz | Monterrey | S/Gerónimo | TOTAL | % | Huaraz | Monterrey | S/Gerónimo | TOTAL | % |
| 1 | VIOLENCIA FAMILIAR | 1200 | 73 | 165 | 1438 | 14.38 | 115 | 112 | 97 | 324 | 3.24 |



✓ **USURPACION.**

Se informa que en nuestro Distrito se viene presentando en la zona Rural en lo que respecta a terrenos usurpados por vecinos. Familias entre otros, los mismos que son denunciados en las Comisarias, para su investigación, en estos casos también intervienen los Jueces de Paz no letrados y los tenientes gobernadores.



| N° | ESTADÍSTICAS POLICIALES | 2021 | | | | | 2022 | | | | |
|----|-------------------------|--------|-----------|------------|-------|------|--------|-----------|------------|-------|------|
| | | Huaraz | Monterrey | S/Gerónimo | TOTAL | % | Huaraz | Monterrey | S/Gerónimo | TOTAL | % |
| 1 | USURPACIÓN | 179 | 6 | 4 | 189 | 1.89 | 20 | 11 | 0 | 31 | 0.31 |

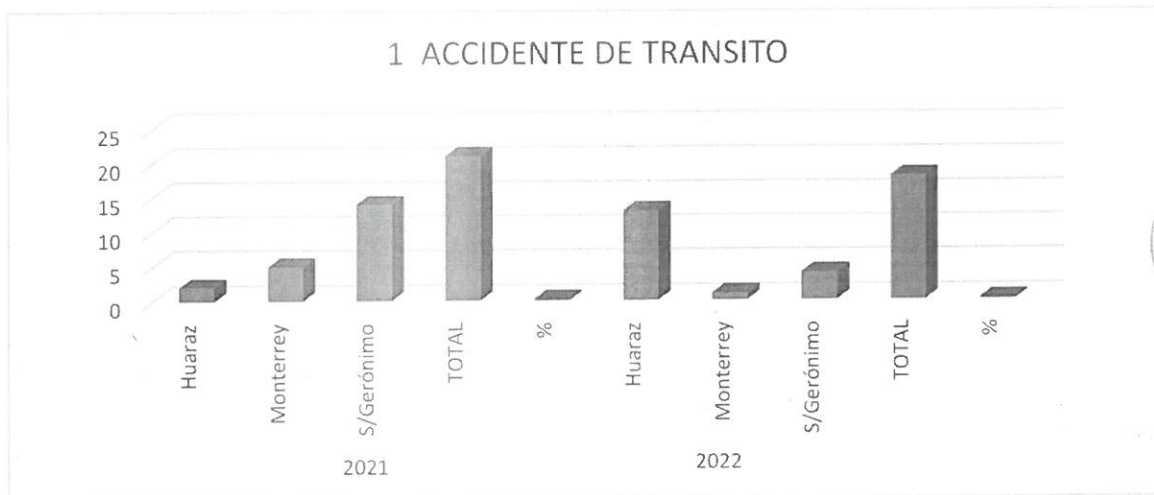




✓ ACCIDENTES DE TRÁNSITO.

Debo informar que en estos últimos años, el parque Automotor se ha incrementado en forma alarmante en nuestro Distrito, existe una gran cantidad de vehículos (autos, camionetas, vehículos pesados, vehículos Menores, moto taxi, entre otros), causando congestión Vehicular especialmente en horas punta, en tal sentido en las estadísticas se visualiza una gran cantidad de accidentes de tránsito en el 2021, con respecto al 2022, estas cifras bajaron por la coyuntura que venimos pasando con el brote del covid-19 y el estado de emergencia.

| N° | ESTADÍSTICAS POLICIALES | 2021 | | | | | 2022 | | | | |
|----|-------------------------|--------|-----------|------------|-------|------|--------|-----------|------------|-------|------|
| | | Huaraz | Monterrey | S/Gerónimo | TOTAL | % | Huaraz | Monterrey | S/Gerónimo | TOTAL | % |
| 1 | ACCIDENTE DE TRANSITO | 2 | 5 | 14 | 21 | 0.21 | 13 | 1 | 4 | 18 | 0.18 |



✓ LESIONES.

Evaluadas las estadísticas recabadas de las 03 comisarias del distrito, podemos inferir durante los meses de enero a diciembre del 2020, se realizó un breve decrecimiento en lo que respecta a **LESIONES**, en comparación al año 2019, las causas devienen de que la violencia familiar y el consumo de alcohol; es la causa principal de las agresiones entre vecinos, con relación al 2022 se ha previsto fortalecer las actividades

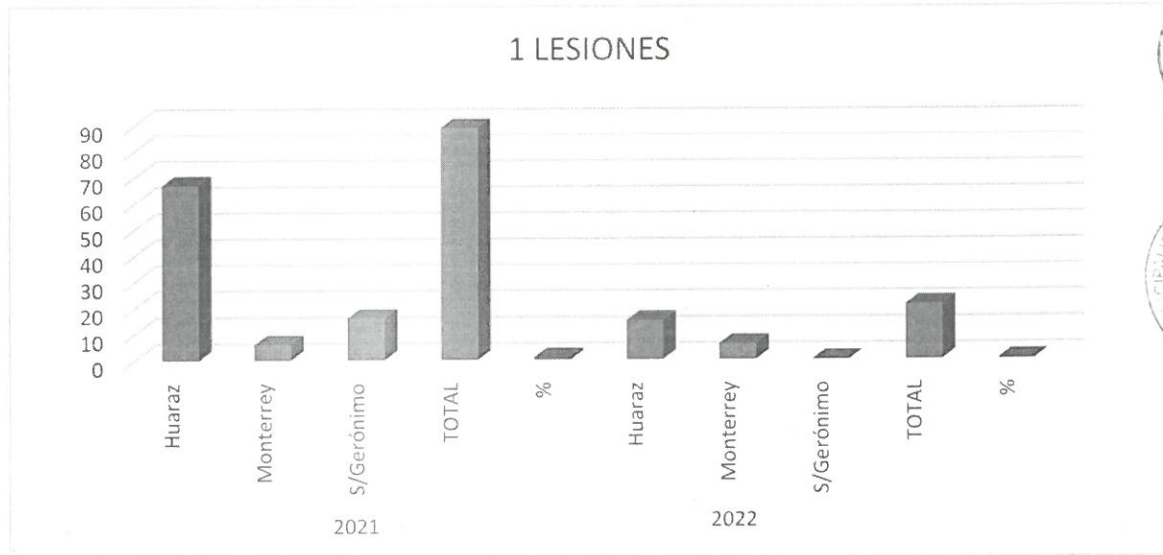


“AÑO DEL FORTALECIMIENTO DE LA SOBERANÍA NACIONAL”



mediante la realización de capacitaciones, charlas a diferentes programas sociales, a la población, por otro lado la reducción de lesiones, se dio por el anuncio del estado de emergencia, decretado por el gobierno central, en el cual implicó el cierre total de establecimientos, entre ellas Bares, Cantinas y centros de esparcimientos donde liban licor, que de esta manera se disminuyó el consumo de alcohol y por ende la Violencia.

| N° | ESTADÍSTICAS POLICIALES | 2021 | | | | | 2022 | | | | |
|----|-------------------------|--------|-----------|------------|-------|------|--------|-----------|------------|-------|------|
| | | Huaraz | Monterrey | S/Gerónimo | TOTAL | % | Huaraz | Monterrey | S/Gerónimo | TOTAL | % |
| 1 | LESIONES | 67 | 6 | 16 | 89 | 0.89 | 15 | 6 | 0 | 21 | 0.21 |



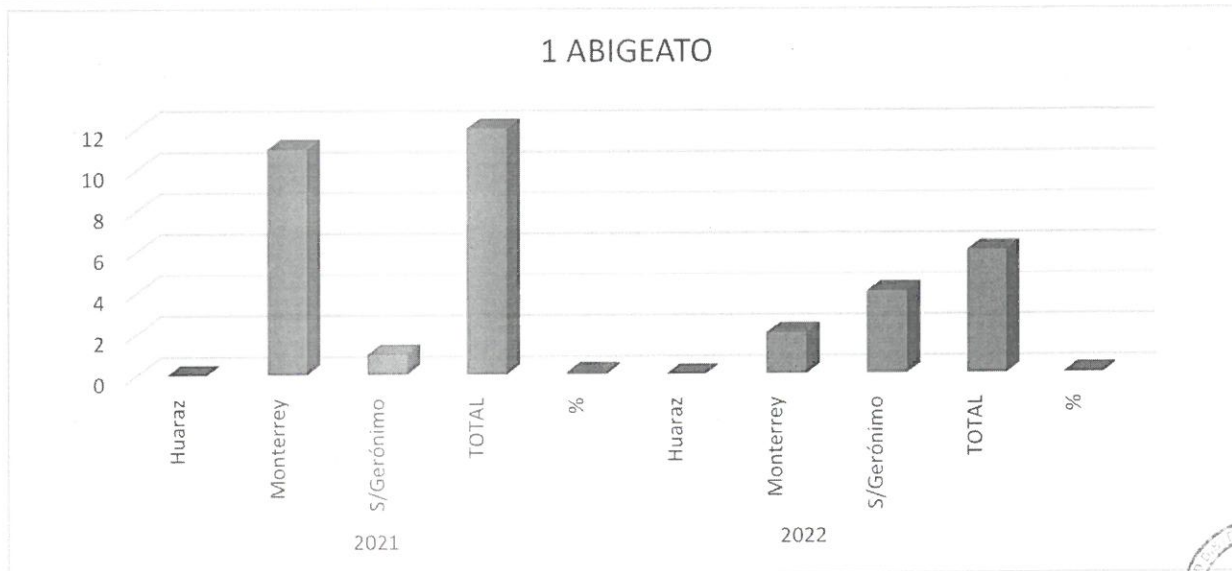
✓ ABIGEATOS

Se originan en las alturas de las zonas Rurales de nuestro Distrito, se viene incentivando la conformación de Rondas Campesinas, quienes a su vez están realizando permanentes patrullajes con el fin de poder identificar presuntos Abigeos en los alrededores de las comunidades de esta manera reducir considerablemente el índice de robos de ganados vacunos, ovinos y aves de corral, ya que los antes mencionados; se están adoptando medidas para reprimir este delito por parte de la comunidad organizada y la Policía Nacional del Perú, con la creación por parte de la Municipalidad Distrital de Independencia, un coordinador de Rondas Campesinas que trabaja de la mano con el CODISEC Independencia.



87

| N° | ESTADÍSTICAS POLICIALES | 2021 | | | | | 2022 | | | | |
|----|-------------------------|--------|-----------|------------|-------|------|--------|-----------|------------|-------|------|
| | | Huaraz | Monterrey | S/Gerónimo | TOTAL | % | Huaraz | Monterrey | S/Gerónimo | TOTAL | % |
| 1 | ABIGEATO | 0 | 11 | 1 | 12 | 0.12 | 0 | 2 | 4 | 6 | 0.06 |



✓ **LA LIBERTAD SEXUAL Y DE GÉNERO.**

Según la estadística del año 2022, observaciones que el índice de Delitos contra la violencia sexual y de género, se encuentro la disminución con respecto al año 2021, esto a consecuencia de que muchas veces en los hogares de muchas familias disfuncionales, muchos de estos delitos están en el entorno familiar, a ello se suma el consumo de alcohol, el CODISEC – Independencia viene fortaleciendo mediante actividades la prevención en los hogares, mecanismos para que los profesores y los Padres de Familia se encuentren alertas sobre todo con el cuidado de sus menores hijos y con la vida rutinaria que llevan



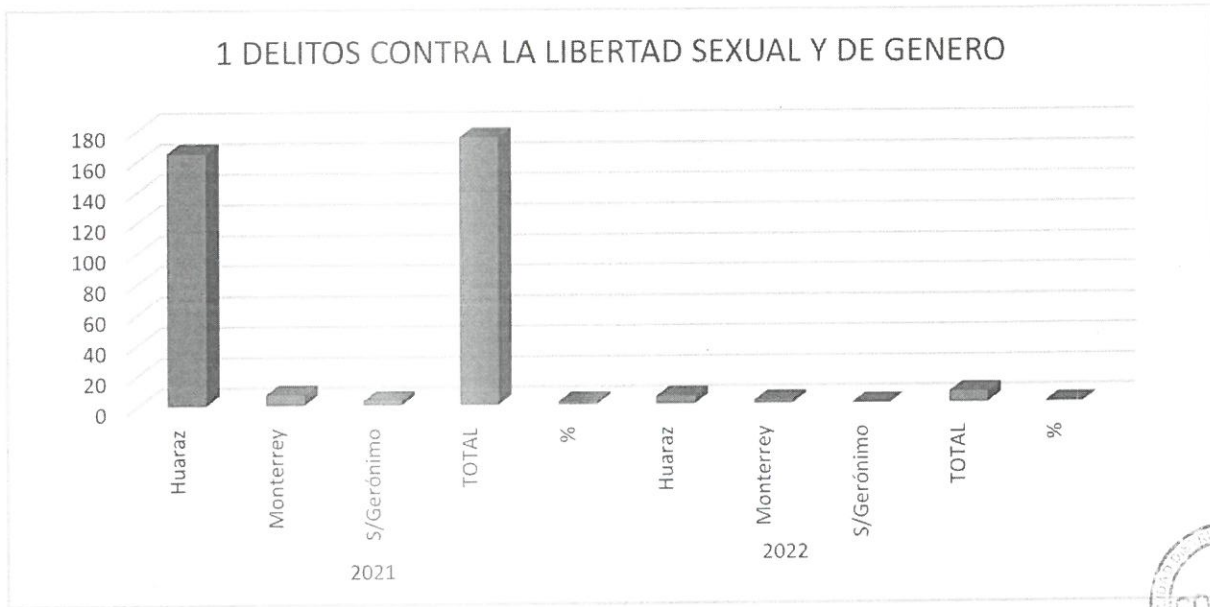
| N° | ESTADÍSTICAS POLICIALES | 2021 | | | | | 2022 | | | | |
|----|-----------------------------------------------|--------|-----------|------------|-------|------|--------|-----------|------------|-------|------|
| | | Huaraz | Monterrey | S/Gerónimo | TOTAL | % | Huaraz | Monterrey | S/Gerónimo | TOTAL | % |
| 1 | DELITOS CONTRA LA LIBERTAD SEXUAL Y DE GENERO | 165 | 7 | 3 | 175 | 1.75 | 5 | 2 | 0 | 7 | 0.07 |



“AÑO DEL FORTALECIMIENTO DE LA SOBERANÍA NACIONAL”



86



✓ **FALTAS CONTRA LAS PERSONAS.**

El CODISEC – Independencia, seguirá desarrollando actividades preventivas con el fin de que en nuestro distrito exista una buena convivencia ente vecinos de nuestro distrito fortaleciendo a las juntas vecinales, Alcaldes para que nos permitan conversar con las comunidades el tema de convivencia vecinal.



| N° | ESTADÍSTICAS POLICIALES | 2021 | | | | | 2022 | | | | |
|----|--------------------------|--------|-----------|------------|-------|-----|--------|-----------|------------|-------|------|
| | | Huaraz | Monterrey | S/Gerónimo | TOTAL | % | Huaraz | Monterrey | S/Gerónimo | TOTAL | % |
| 1 | FALTAS CONTRA LA PERSONA | 554 | 14 | 2 | 570 | 5.7 | 25 | 2 | 2 | 29 | 0.29 |

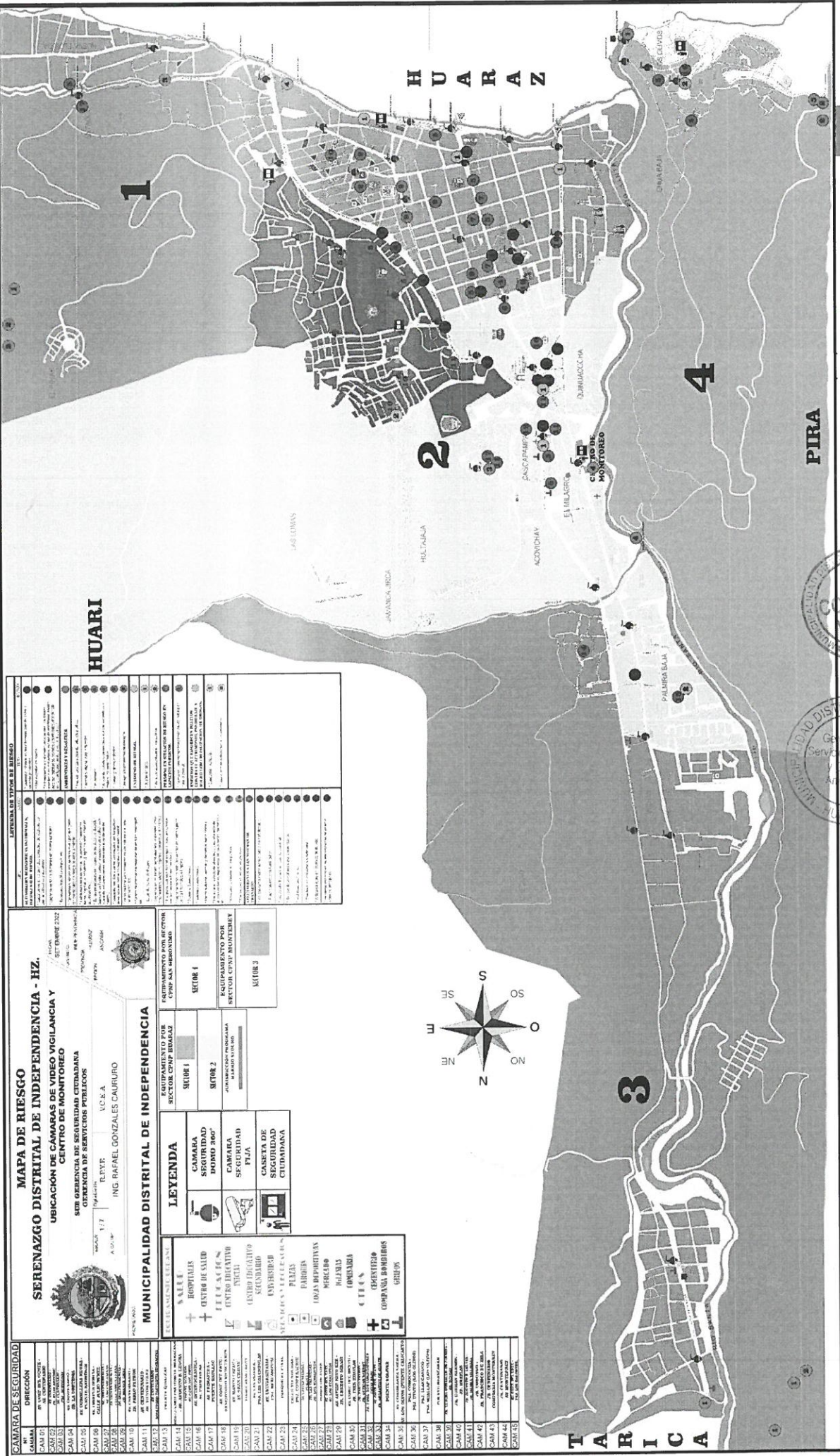




"AÑO DEL FORTALECIMIENTO DE LA SOBERANÍA NACIONAL"



MAPA DEL DELITO Y DE PUNTOS ESTRATEGICOS

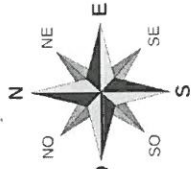
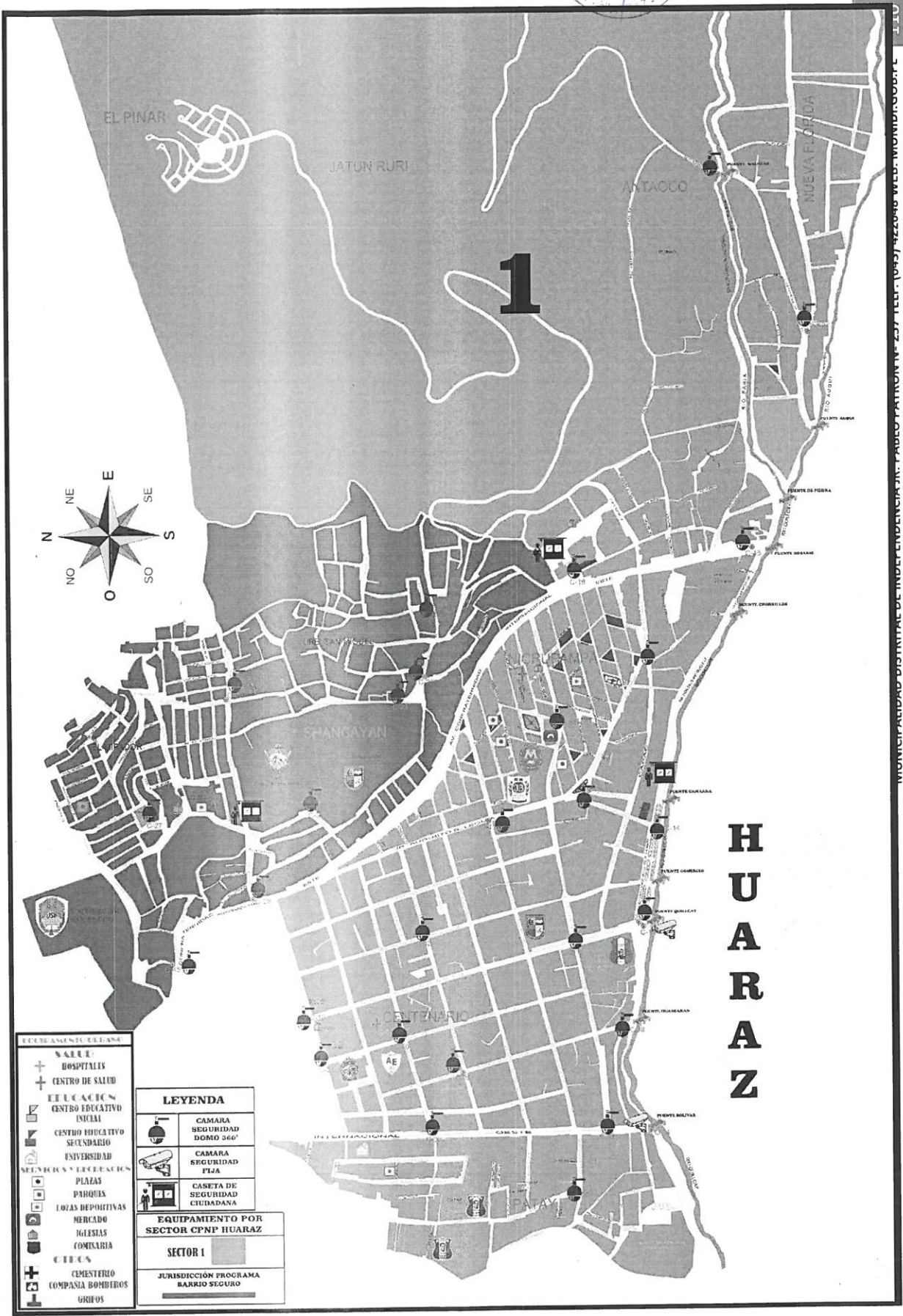


| N° | ORIGEN | LEYENDA | LEYENDA DEL TIPO DE DELITO |
|--------|----------------------------------|------------------|---------------------------------|
| CAM 01 | EN LAS AVENIDAS | WALLEE | ACTIVIDADES DE TIPO DELINCUENTE |
| CAM 02 | EN LAS CALLES | HOSPITAL | ACTIVIDADES DE TIPO DELINCUENTE |
| CAM 03 | EN LOS PASADIZOS | CENTRO DE SALUD | ACTIVIDADES DE TIPO DELINCUENTE |
| CAM 04 | EN LOS CANTONES | CELEBRACION | ACTIVIDADES DE TIPO DELINCUENTE |
| CAM 05 | EN LOS BARRIOS | CENTRO EDUCATIVO | ACTIVIDADES DE TIPO DELINCUENTE |
| CAM 06 | EN LAS CALLES DE LA ZONA CENTRAL | CELEBRACION | ACTIVIDADES DE TIPO DELINCUENTE |
| CAM 07 | EN LAS CALLES DE LA ZONA CENTRAL | CELEBRACION | ACTIVIDADES DE TIPO DELINCUENTE |
| CAM 08 | EN LAS CALLES DE LA ZONA CENTRAL | CELEBRACION | ACTIVIDADES DE TIPO DELINCUENTE |
| CAM 09 | EN LAS CALLES DE LA ZONA CENTRAL | CELEBRACION | ACTIVIDADES DE TIPO DELINCUENTE |
| CAM 10 | EN LAS CALLES DE LA ZONA CENTRAL | CELEBRACION | ACTIVIDADES DE TIPO DELINCUENTE |
| CAM 11 | EN LAS CALLES DE LA ZONA CENTRAL | CELEBRACION | ACTIVIDADES DE TIPO DELINCUENTE |
| CAM 12 | EN LAS CALLES DE LA ZONA CENTRAL | CELEBRACION | ACTIVIDADES DE TIPO DELINCUENTE |
| CAM 13 | EN LAS CALLES DE LA ZONA CENTRAL | CELEBRACION | ACTIVIDADES DE TIPO DELINCUENTE |
| CAM 14 | EN LAS CALLES DE LA ZONA CENTRAL | CELEBRACION | ACTIVIDADES DE TIPO DELINCUENTE |
| CAM 15 | EN LAS CALLES DE LA ZONA CENTRAL | CELEBRACION | ACTIVIDADES DE TIPO DELINCUENTE |
| CAM 16 | EN LAS CALLES DE LA ZONA CENTRAL | CELEBRACION | ACTIVIDADES DE TIPO DELINCUENTE |
| CAM 17 | EN LAS CALLES DE LA ZONA CENTRAL | CELEBRACION | ACTIVIDADES DE TIPO DELINCUENTE |
| CAM 18 | EN LAS CALLES DE LA ZONA CENTRAL | CELEBRACION | ACTIVIDADES DE TIPO DELINCUENTE |
| CAM 19 | EN LAS CALLES DE LA ZONA CENTRAL | CELEBRACION | ACTIVIDADES DE TIPO DELINCUENTE |
| CAM 20 | EN LAS CALLES DE LA ZONA CENTRAL | CELEBRACION | ACTIVIDADES DE TIPO DELINCUENTE |
| CAM 21 | EN LAS CALLES DE LA ZONA CENTRAL | CELEBRACION | ACTIVIDADES DE TIPO DELINCUENTE |
| CAM 22 | EN LAS CALLES DE LA ZONA CENTRAL | CELEBRACION | ACTIVIDADES DE TIPO DELINCUENTE |
| CAM 23 | EN LAS CALLES DE LA ZONA CENTRAL | CELEBRACION | ACTIVIDADES DE TIPO DELINCUENTE |
| CAM 24 | EN LAS CALLES DE LA ZONA CENTRAL | CELEBRACION | ACTIVIDADES DE TIPO DELINCUENTE |
| CAM 25 | EN LAS CALLES DE LA ZONA CENTRAL | CELEBRACION | ACTIVIDADES DE TIPO DELINCUENTE |
| CAM 26 | EN LAS CALLES DE LA ZONA CENTRAL | CELEBRACION | ACTIVIDADES DE TIPO DELINCUENTE |
| CAM 27 | EN LAS CALLES DE LA ZONA CENTRAL | CELEBRACION | ACTIVIDADES DE TIPO DELINCUENTE |
| CAM 28 | EN LAS CALLES DE LA ZONA CENTRAL | CELEBRACION | ACTIVIDADES DE TIPO DELINCUENTE |
| CAM 29 | EN LAS CALLES DE LA ZONA CENTRAL | CELEBRACION | ACTIVIDADES DE TIPO DELINCUENTE |
| CAM 30 | EN LAS CALLES DE LA ZONA CENTRAL | CELEBRACION | ACTIVIDADES DE TIPO DELINCUENTE |
| CAM 31 | EN LAS CALLES DE LA ZONA CENTRAL | CELEBRACION | ACTIVIDADES DE TIPO DELINCUENTE |
| CAM 32 | EN LAS CALLES DE LA ZONA CENTRAL | CELEBRACION | ACTIVIDADES DE TIPO DELINCUENTE |
| CAM 33 | EN LAS CALLES DE LA ZONA CENTRAL | CELEBRACION | ACTIVIDADES DE TIPO DELINCUENTE |
| CAM 34 | EN LAS CALLES DE LA ZONA CENTRAL | CELEBRACION | ACTIVIDADES DE TIPO DELINCUENTE |
| CAM 35 | EN LAS CALLES DE LA ZONA CENTRAL | CELEBRACION | ACTIVIDADES DE TIPO DELINCUENTE |
| CAM 36 | EN LAS CALLES DE LA ZONA CENTRAL | CELEBRACION | ACTIVIDADES DE TIPO DELINCUENTE |
| CAM 37 | EN LAS CALLES DE LA ZONA CENTRAL | CELEBRACION | ACTIVIDADES DE TIPO DELINCUENTE |
| CAM 38 | EN LAS CALLES DE LA ZONA CENTRAL | CELEBRACION | ACTIVIDADES DE TIPO DELINCUENTE |
| CAM 39 | EN LAS CALLES DE LA ZONA CENTRAL | CELEBRACION | ACTIVIDADES DE TIPO DELINCUENTE |
| CAM 40 | EN LAS CALLES DE LA ZONA CENTRAL | CELEBRACION | ACTIVIDADES DE TIPO DELINCUENTE |
| CAM 41 | EN LAS CALLES DE LA ZONA CENTRAL | CELEBRACION | ACTIVIDADES DE TIPO DELINCUENTE |
| CAM 42 | EN LAS CALLES DE LA ZONA CENTRAL | CELEBRACION | ACTIVIDADES DE TIPO DELINCUENTE |
| CAM 43 | EN LAS CALLES DE LA ZONA CENTRAL | CELEBRACION | ACTIVIDADES DE TIPO DELINCUENTE |
| CAM 44 | EN LAS CALLES DE LA ZONA CENTRAL | CELEBRACION | ACTIVIDADES DE TIPO DELINCUENTE |
| CAM 45 | EN LAS CALLES DE LA ZONA CENTRAL | CELEBRACION | ACTIVIDADES DE TIPO DELINCUENTE |
| CAM 46 | EN LAS CALLES DE LA ZONA CENTRAL | CELEBRACION | ACTIVIDADES DE TIPO DELINCUENTE |
| CAM 47 | EN LAS CALLES DE LA ZONA CENTRAL | CELEBRACION | ACTIVIDADES DE TIPO DELINCUENTE |
| CAM 48 | EN LAS CALLES DE LA ZONA CENTRAL | CELEBRACION | ACTIVIDADES DE TIPO DELINCUENTE |
| CAM 49 | EN LAS CALLES DE LA ZONA CENTRAL | CELEBRACION | ACTIVIDADES DE TIPO DELINCUENTE |
| CAM 50 | EN LAS CALLES DE LA ZONA CENTRAL | CELEBRACION | ACTIVIDADES DE TIPO DELINCUENTE |

CODISEC Nº B°
 MUNICIPALIDAD DISTRITAL DE INDEPENDENCIA
 Gerencia de Servicios Públicos y Gestión Ambiental
 HUARAZ - VIZCAYA



“AÑO DEL FORTALECIMIENTO DE LA SOBERANÍA NACIONAL”



EQUIPAMIENTO URBANO

- SALUD
- HOSPITALES
- CENTRO DE SALUD
- EDUCACION
- CENTRO EDUCATIVO INICIAL
- CENTRO EDUCATIVO SECUNDARIO
- UNIVERSIDAD
- SERVICIOS EDUCACION
- PLAZAS
- PARQUES
- LOZAS DEPORTIVAS
- MERCADO
- IGLESIAS
- COMISARIA
- CIECS
- CEMENTERIO
- COMPANIA BOMBIEROS
- GRUPOS

LEYENDA

- CAMARA SEGURIDAD DOMO 360°
- CAMARA SEGURIDAD FIJA
- CASETA DE SEGURIDAD CIUDADANA

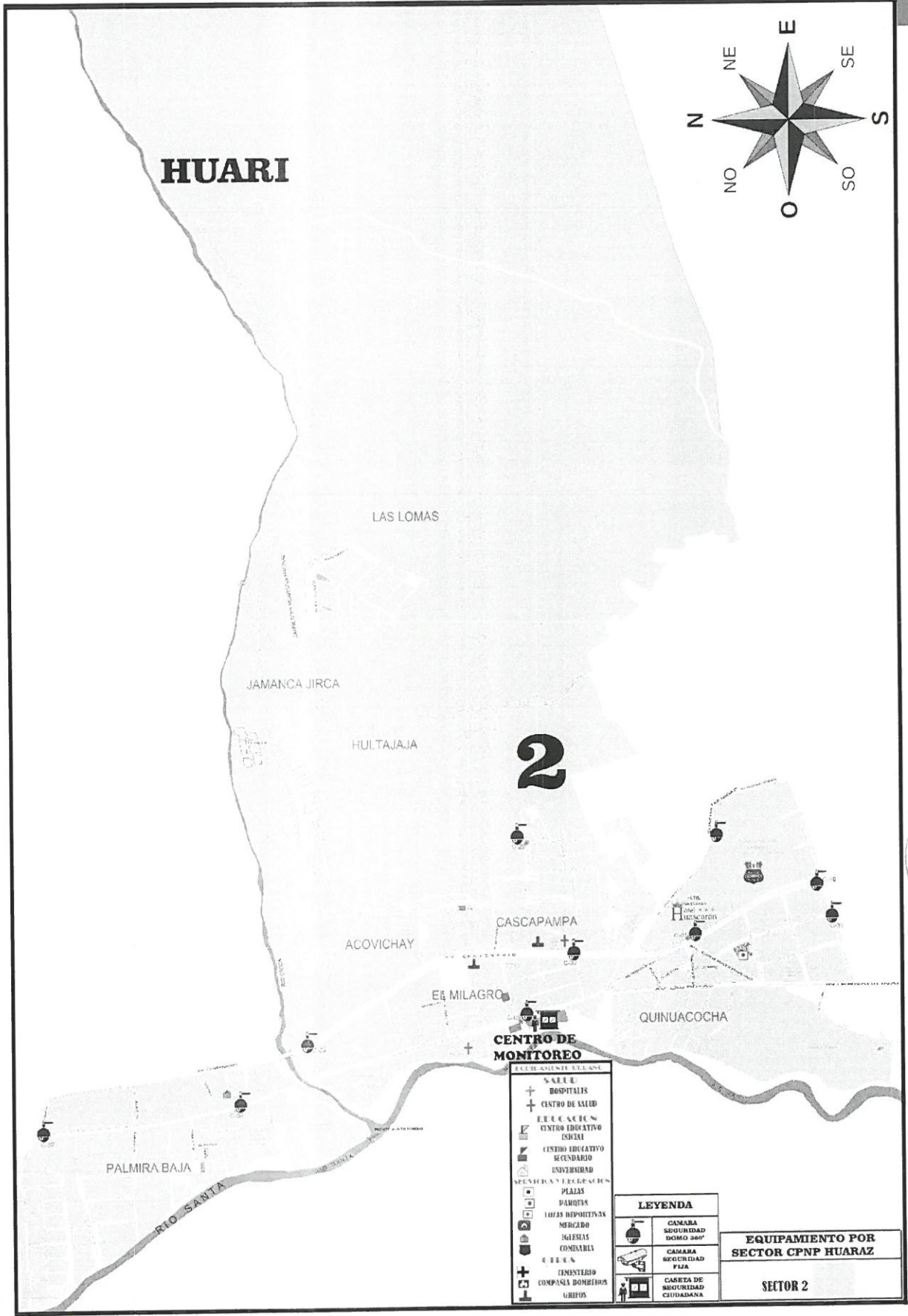
EQUIPAMIENTO POR SECTOR CPNP HUARAZ

SECTOR 1

JURISDICCION PROGRAMA BARRIO SEGURO

HUARAZ

“AÑO DEL FORTALECIMIENTO DE LA SOBERANÍA NACIONAL”



- LEYENDA**
- SALES
 - HOSPITALS
 - CENTRO DE SALUD
 - EE C. ACUEN
 - CENTRO EDUCATIVO INICIAL
 - CENTRO EDUCATIVO SECUNDARIO
 - UNIVERSIDAD
 - SERVICIOS TELECOMUNICACION
 - PLAZAS
 - PARKINGS
 - LOJAS DEPOSITIVAN
 - MERCADO
 - BAÑOS
 - CONSTRUCION
 - TELECOMUNICACION
 - MINISTERIO
 - COMPANIA DOMESTICOS
 - GRUPOS

| | |
|---------------------------------------------------------------------------------------|-------------------------------|
|  | CAMARA SEGURIDAD DOMO 260° |
|  | CAMARA SEGURIDAD FIJA |
|  | CASETA DE SEGURIDAD CIUDADANA |


EQUIPAMIENTO POR SECTOR CPNP HUARAZ

SECTOR 2

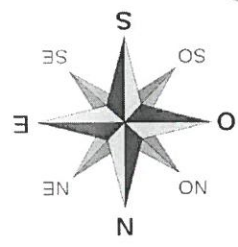
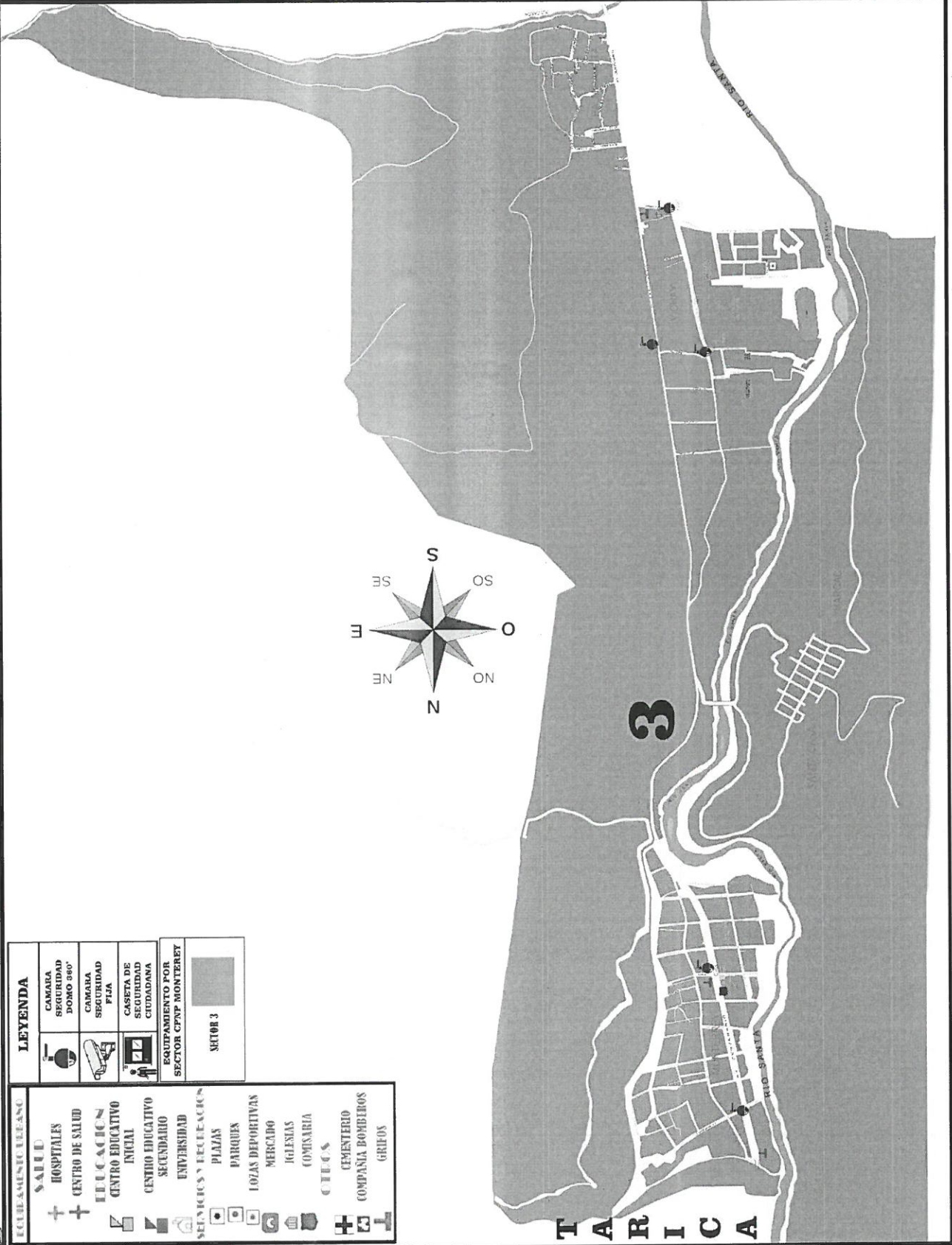




"AÑO DEL FORTALECIMIENTO DE LA SOBERANÍA NACIONAL"



002



| LEYENDA | |
|---------|---------------------------------------|
| | CAMARA SEGURIDAD DOMO 360° |
| | CAMARA SEGURIDAD FIJA |
| | CASITA DE SEGURIDAD CIUDADANA |
| | EQUIPAMIENTO POR SECTOR CPNF MONTEREY |
| | SECTOR 3 |

| | |
|--|-----------------------------|
| | SALUD |
| | HOSPITALES |
| | CENTRO DE SALUD |
| | EDUCACION |
| | CENTRO EDUCATIVO INICIAL |
| | CENTRO EDUCATIVO SECUNDARIO |
| | UNIVERSIDAD |
| | SEMINARIOS Y REUNIONES |
| | PLAZAS |
| | PARKES |
| | LOZAS DEPORTIVAS |
| | MERCADO |
| | IGLESIAS |
| | COMSARIA |
| | CTEGES |
| | CEMENTERIO |
| | COMPANIA BOMBIEROS |
| | GRUPOS |





“AÑO DEL FORTALECIMIENTO DE LA SOBERANÍA NACIONAL”



00

1.4.2.7 Fenómenos delictivos que prioriza el Plan Nacional de Seguridad ciudadana 2019 – 2023.

Conforme la información presentada, se debe tener en consideración que, en el distrito de independencia, se presentan los siguientes fenómenos delictivos que prioriza el PNSC 2019-2023, los cuales son los siguientes:



| COMISARIA DE HUARAZ | | | | |
|---------------------------------------------------------------------------------------------------------|-------------------------------------------------------|-------------|-------------|-------------|
| FENOMENOS DELICTIVOS EN EL DISTRITO DE INDEPENDENCIA | ACTIVIDAD | 2022 | 2021 | 2020 |
| MUERTES VIOLENTAS | Homicidio | - | - | - |
| | Muertes producidas por accidente de transito | 2 | - | - |
| VIOLENCIA CONTRA MUJERES, NIÑAS, NIÑOS, ADOLESCENTES Y LOS GRUPOS EN SITUACION DE VULNERABILIDAD | Femicidios | 4 | - | - |
| | Violencia familiar | 1200 | 579 | 905 |
| | Violencia sexual | 70 | 47 | - |
| DELITOS CONTRA EL PATRIMONIO | Robo de dinero cartera y celular | 66 | 28 | 63 |
| | Robo de vehículos y autopartes | - | 1 | 4 |
| | Robo a viviendas. | - | 2 | 3 |
| | Hurto Simple | 225 | 75 | 99 |
| | Hurto agravado | 100 | 70 | 366 |
| DELITOS COMETIDOS EN BANDAS CRIMINALES | Extorciones | 12 | - | - |
| | Empresas que fueron Víctimas de algún hecho delictivo | - | - | - |
| | Robo a entidades bancarias | - | - | 1 |
| | Secuestros | - | - | - |
| OTROS DELITOS QUE AFECTAN A NIVEL DEL DISTRITO | Homicidio Calificado | - | - | - |
| | Sicariato | - | - | - |
| | Micro comercialización de drogas | 6 | - | - |
| | Tenencia ilegal de armas | 4 | - | - |



“AÑO DEL FORTALECIMIENTO DE LA SOBERANÍA NACIONAL”



79



| COMISARIA DE MONTERREY | | | | |
|--------------------------------------------------------------------------------------------------|-------------------------------------------------------|------|------|------|
| FENOMENOS DELICTIVOS EN EL DISTRITO DE INDEPENDENCIA | ACTIVIDAD | 2022 | 2021 | 2020 |
| MUERTES VIOLENTAS | Homicidio | - | - | - |
| | Muertes producidas por accidente de transito | 1 | - | - |
| VIOLENCIA CONTRA MUJERES, NIÑAS, NIÑOS, ADOLESCENTES Y LOS GRUPOS EN SITUACION DE VULNERABILIDAD | Feminicidios | - | - | - |
| | Violencia familiar | 73 | 103 | 100 |
| | Violencia sexual | 7 | 5 | 2 |
| DELITOS CONTRA EL PATRIMONIO | Robo de dinero cartera y celular | - | - | - |
| | Robo de vehículos y autopartes | - | - | 2 |
| | Robo a viviendas. | 11 | 1 | 6 |
| | Hurto Simple | 19 | 33 | 16 |
| | Hurto agravado | - | - | - |
| DELITOS COMETIDOS EN BANDAS CRIMINALES | Extorciones | - | - | - |
| | Empresas que fueron Víctimas de algún hecho delictivo | - | - | - |
| | Robo a entidades bancarias | - | - | - |
| | Secuestros | - | - | - |
| OTROS DELITOS QUE AFECTAN A NIVEL DEL DISTRITO | Homicidio Calificado | - | - | - |
| | Sicariato | - | - | - |
| | Micro comercialización de drogas | - | - | - |
| | Tenencia ilegal de armas | - | - | - |



“AÑO DEL FORTALECIMIENTO DE LA SOBERANÍA NACIONAL”



78

| COMISARIA RURAL DE SAN GERONIMO | | | | |
|--------------------------------------------------------------------------------------------------|-------------------------------------------------------|------|------|------|
| FENOMENOS DELICTIVOS EN EL DISTRITO DE INDEPENDENCIA | ACTIVIDAD | 2022 | 2021 | 2020 |
| MUERTES VIOLENTAS | Homicidio | - | - | - |
| | Muertes producidas por accidente de transito | - | - | - |
| VIOLENCIA CONTRA MUJERES, NIÑAS, NIÑOS, ADOLESCENTES Y LOS GRUPOS EN SITUACION DE VULNERABILIDAD | Feminicidios | - | - | - |
| | Violencia familiar | 166 | 103 | 100 |
| | Violencia sexual | 3 | 5 | 2 |
| DELITOS CONTRA EL PATRIMONIO | Robo de dinero cartera y celular | 8 | 1 | 9 |
| | Robo de vehículos y autopartes | - | - | 2 |
| | Robo a viviendas. | - | 1 | 6 |
| | Hurto Simple | 16 | 33 | 16 |
| | Hurto agravado | 2 | - | - |
| DELITOS COMETIDOS EN BANDAS CRIMINALES | Extorciones | - | - | - |
| | Empresas que fueron Víctimas de algún hecho delictivo | - | - | - |
| | Robo a entidades bancarias | - | - | - |
| | Secuestros | - | - | - |
| OTROS DELITOS QUE AFECTAN A NIVEL DEL DISTRITO | Homicidio Calificado | - | - | - |
| | Sicariato | - | - | - |
| | Micro comercialización de drogas | - | - | - |
| | Tenencia ilegal de armas | - | - | - |





“AÑO DEL FORTALECIMIENTO DE LA SOBERANÍA NACIONAL”

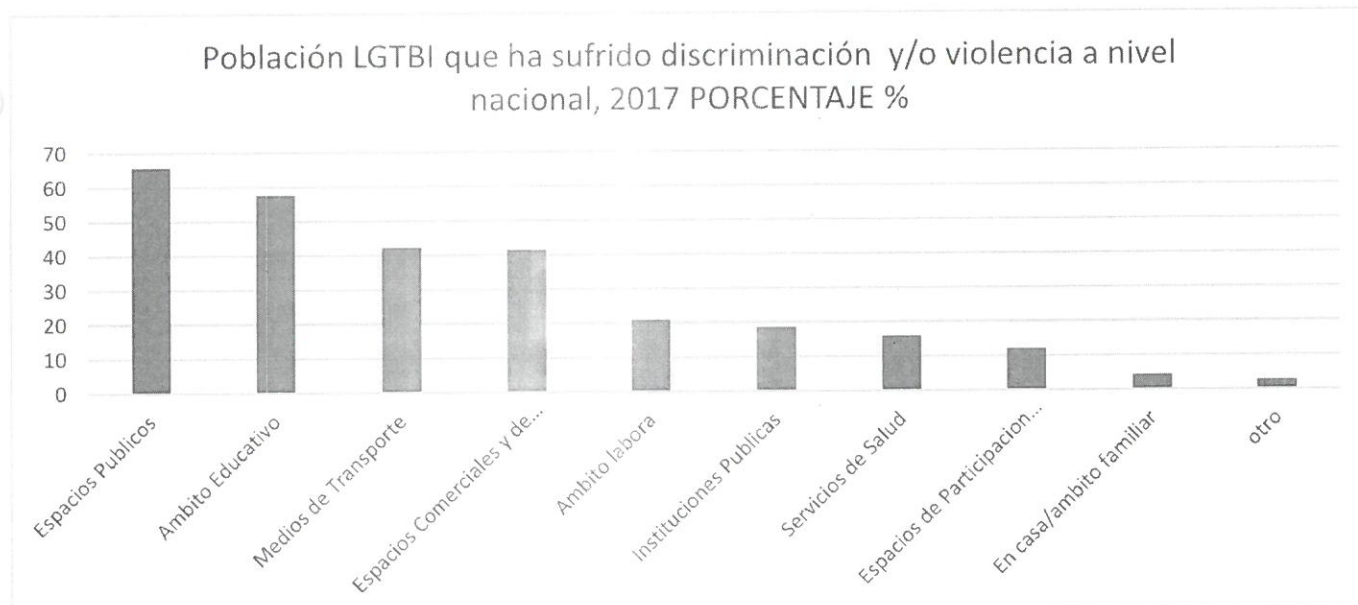


✓ VIOLENCIA CON CONPERSONAS VULNERABLES

Violencia contra población LGTBI.

El 63% de población LGTBI, participante en la encuesta, manifestó haber sido víctimas de algún acto de discriminación y/o violencia. Los escenarios donde ocurrieron estos hechos, han sido principalmente los espacios públicos con 65,6%, otro porcentaje ocurrieron en el ámbito educativo con 57,6% y un tercer lugar han sido los medios de transporte y los espacios comerciales y de ocio con 42% y 41%, respectivamente.

| <i>Población LGTBI que ha sufrido discriminación y/o violencia a nivel nacional, 2017</i> | |
|-------------------------------------------------------------------------------------------|--------------|
| DESCRIPCION | PORCENTAJE % |
| Espacios Públicos | 65.6 |
| Ámbito Educativo | 57.6 |
| Medios de Transporte | 42.3 |
| Espacios Comerciales y de ocio | 41.5 |
| Ámbito labora | 20.9 |
| Instituciones Publicas | 18.6 |
| Servicios de Salud | 15.9 |
| Espacios de Participación política y representación | 12 |
| En casa/ámbito familiar | 4.4 |
| otro | 2.7 |



Fuente: INEI – Primera Encuesta Virtual para Personas LGBTI, 2017



“AÑO DEL FORTALECIMIENTO DE LA SOBERANÍA NACIONAL”



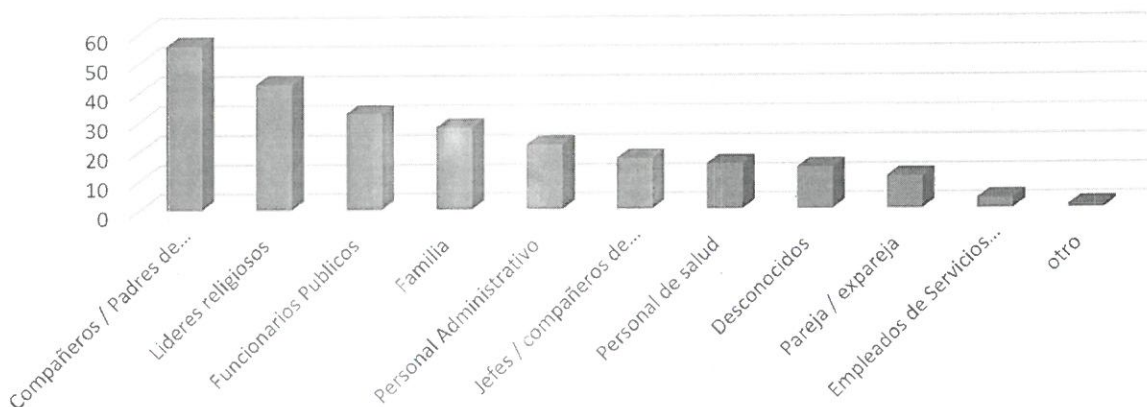
76

En cuanto a la identidad de los agresores de discriminación y/o violencia contra la población del LGBTI, el 55,8% son las compañeras/os de escuela y padres de éstos, seguidos por el 43% de líderes religiosos, el 33% de funcionarios públicos, el 28% de miembros de la propia familia y el 22% personal administrativo de algún servicio público. También es agredida la población en el ámbito laboral por los jefes y compañeros de trabajo (17,4%) y por el personal de los servicios de salud (15.4%).



| <i>Población LGTBI que ha sufrido discriminación y/o violencia, según identidad del agresor a nivel nacional, 2017</i> | |
|------------------------------------------------------------------------------------------------------------------------|--------------|
| DESCRIPCION | PORCENTAJE % |
| Compañeros / Padres de escuela | 55.8 |
| Líderes religiosos | 42.7 |
| Funcionarios Públicos | 32.7 |
| Familia | 28 |
| Personal Administrativo | 22.1 |
| Jefes / compañeros de trabajo | 17.4 |
| Personal de salud | 15.4 |
| Desconocidos | 14.2 |
| Pareja / expareja | 11.1 |
| Empleados de Servicios publico | 3.5 |
| otro | 1.1 |

Población LGTBI que ha sufrido discriminación y/o violencia, según identidad del agresor a nivel nacional, 2017 PORCENTAJE %



Fuente: INEI – Primera Encuesta Virtual para Personas LGBTI, 2017



“AÑO DEL FORTALECIMIENTO DE LA SOBERANÍA NACIONAL”



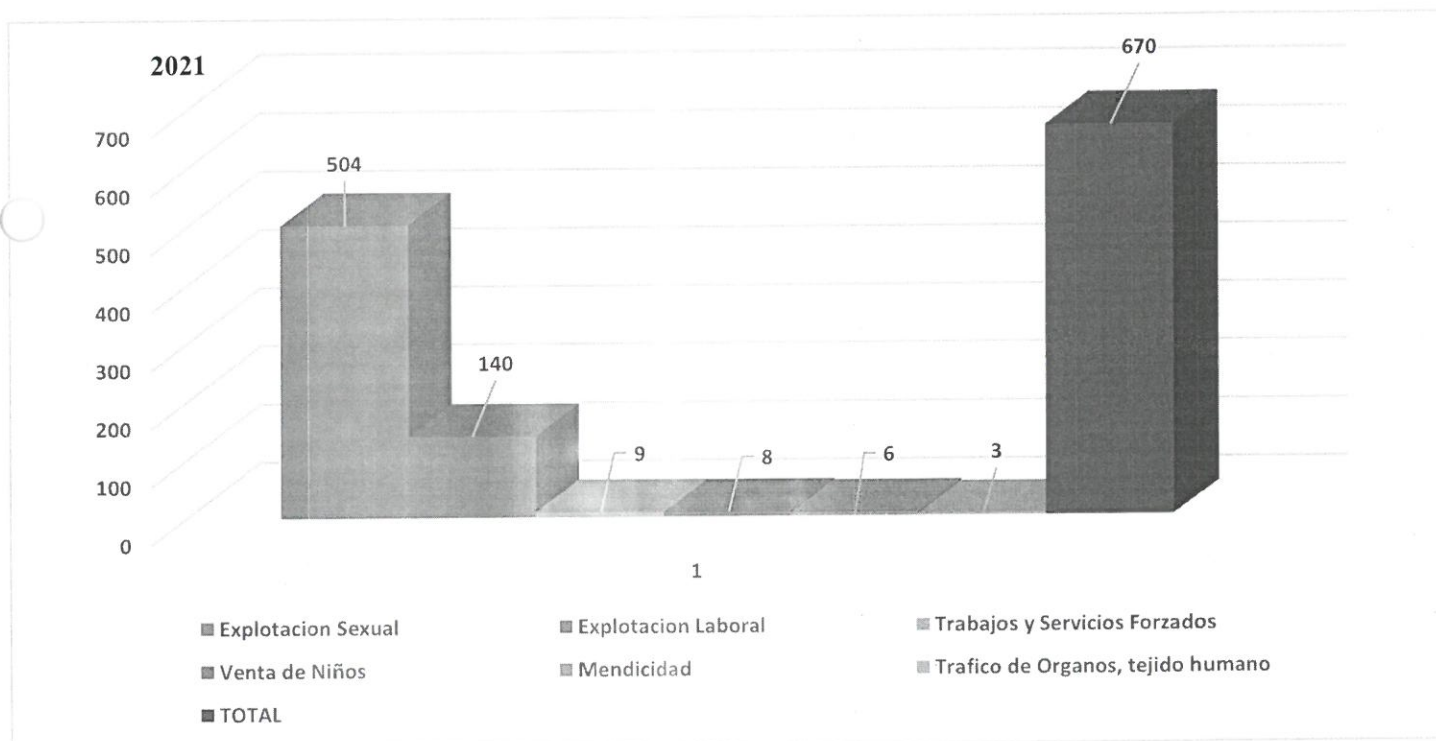
75

✓ TRATA DE PERSONAS.

Entre enero y diciembre del 2021, el número de denuncias por explotación sexual alcanzó 137 y por explotación laboral fueron 50, representan 72,1% y 26,3%, correspondientemente, respecto del total de denuncias que especificaron los fines.

En el año 2021, la explotación sexual y laboral fueron los fines más frecuentes en el delito de trata de personas. En el primer caso, se registraron 504 denuncias (75,2%) y en el segundo 140 (20,8%).

| DENUNCIAS REGISTRADAS POR EL DELITO DE TRATA DE PERSONAS, SEGÚN FINALIDAD, 2020 ENERO – DICIEMBRE y AÑO 2021 I TRIMESTRE | | |
|--------------------------------------------------------------------------------------------------------------------------|------------|------------|
| DESCRIPCION | 2021 | 2022 |
| Explotación Sexual | 504 | 137 |
| Explotación Laboral | 140 | 50 |
| Trabajos y Servicios Forzados | 9 | 2 |
| Venta de Niños | 8 | 1 |
| Mendicidad | 6 | 0 |
| Tráfico de Órganos, tejido humano | 3 | 0 |
| TOTAL | 670 | 190 |



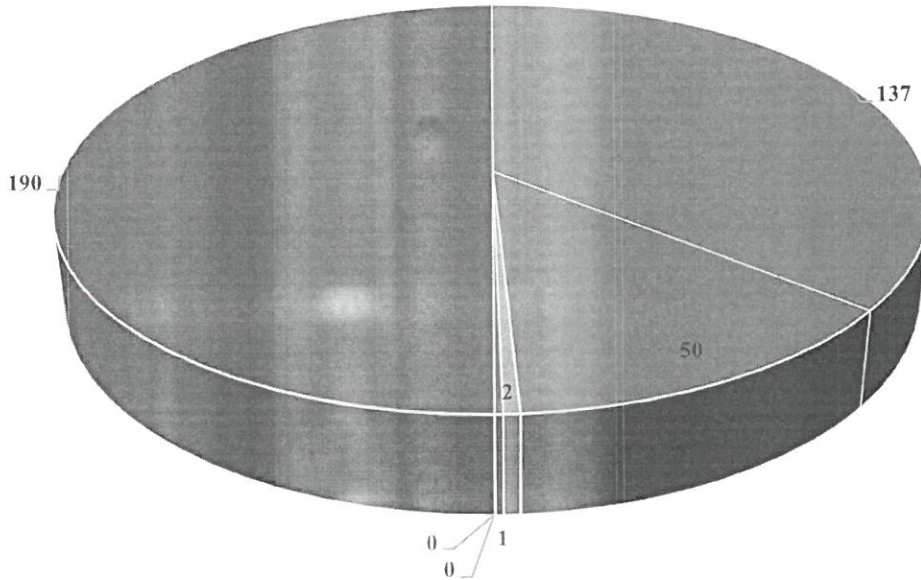


“AÑO DEL FORTALECIMIENTO DE LA SOBERANÍA NACIONAL”



74

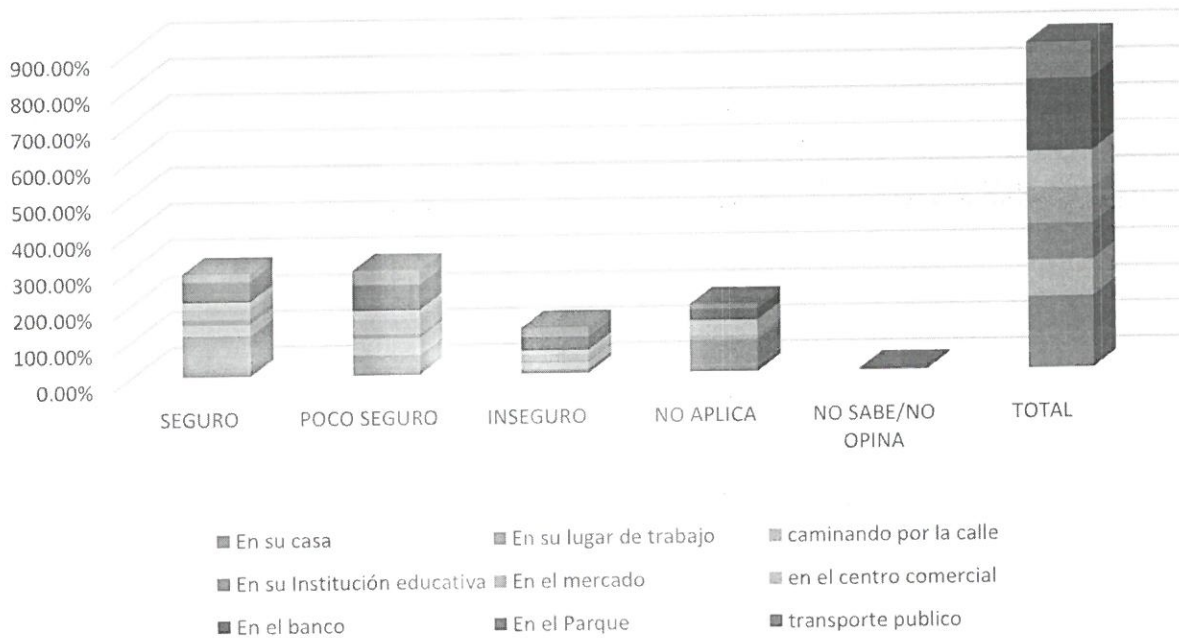
2022



- DESCRIPCION
- Trabajos y Servicios Forzados
- Trafico de Organos, tejido humano
- Explotacion Sexual
- Venta de Niños
- Explotacion Laboral
- Mendicidad



POBLACIÓN DE 15 Y MÁS AÑOS DE EDAD, PERCEPCIÓN DE SEGURIDAD CIUDADANA



Fuente: Instituto Nacional de Estadística e Informática – Encuesta Nacional de Programas Presupuestales 2017-2019





“AÑO DEL FORTALECIMIENTO DE LA SOBERANÍA NACIONAL”



✓ PRIORIZACIÓN DE DELITOS.

En el siguiente apartado, se efectúa una aproximación a los cinco (3) fenómenos de mayor incidencia en la región vinculados al Plan Nacional de Seguridad Ciudadana 2019– 2023. El Plan Nacional de Seguridad Ciudadana 2019-2023, con la información estadística al año 2017, considera los siguientes fenómenos como prioritarios o de alta prioridad en el departamento de Ancash – Provincia de Huaraz – Distrito de Independencia:



| FENOMENO | PROVINCIA | DISTRITO/C. P/BARRIO | CATEGORIA |
|-------------------------------------------------------|-----------|-----------------------------------------------------------------------------|-----------------------|
| HURTO | Huaraz | Curhuaz | PRIORITARIO |
| | | Paría - wilcahuain | PRIORITARIO |
| VIOLENCIA CONTRA LA MUJER | Huaraz | Independencia (Shancayan, Sierra hermosa, Barrio de patay bajo, Nicrupampa) | ALTA PRIORIDAD |
| DELITOS PATRIMONIALES POR ACCIÓN DE BANDAS CRIMINALES | Ancash | Independencia, monterrey, Shancayan sierra hermosa | ALTA PRIORIDAD |



| HECHOS DELICTIVOS PRIORIZADOS VINCULADOS AL PADSC 2022 | | INDICADOR |
|--------------------------------------------------------------------------------------------------|------------------------------------|---------------------------------------------------------------------------------------------------------------------------------------------------|
| Muertes Violentas | Homicidio | Tasa de homicidios por 100,000 hab. |
| Violencia contra mujeres, niñas, niños, adolescentes y los grupos en situación de vulnerabilidad | Violencia Familiar contra la Mujer | Porcentaje de mujeres entre los 15 a 49 años de edad víctimas, de agresiones físicas ejercidas por el esposo o compañero en los últimos 12 meses. |
| | Violación sexual | Porcentaje de mujeres entre los 15 a 49 años de edad, víctimas de violencia sexual ejercida por el esposo o compañero en los últimos 12 meses. |
| Delitos contra el patrimonio | Robo de dinero, cartera y celular | Porcentaje de población víctima de robo de carteras, celulares y billeteras |
| | Robo de Vehículo | Porcentaje de víctimas de robos de vehículos |



“AÑO DEL FORTALECIMIENTO DE LA SOBERANÍA NACIONAL”



72

✓ CONCLUSIÓN:

Se concluye que el delito principal que se comete en el distrito de independencia, “Delito Contra la violencia de la familia y de la mujer”, la modalidad de amenazas, a personas, siendo la jurisdicción de la Comisaría de Monterrey y la comisaria de San Gerónimo, quienes presentan la mayor cantidad de casos de violencia familiar durante estos últimos cuatro años, las cifras en el último año ha reducido y el CEM – Huaraz, ubicado en la comisaria de Huaraz – policial, es el centro que atiende más casos de este tipo.

También, la jurisdicción de la Comisaría de Huaraz, es el que registra mayores índices de accidentes de tránsito durante los últimos cuatro años, disminuyendo considerablemente su estadística los dos últimos.

1.4.2.8 Identificación de lugares con mayor incidencia delictiva, dentro del distrito de independencia.



INFORMACIÓN DE LA COMISARIA DE HUARAZ 2022

| Nº | DELITO | MODALIDAD | DIRECCIÓN |
|----|--------------------------------------|----------------------------------------|------------------------------------------------|
| 1 | ACCIDENTE DE TRANS CON CHOQUE Y FUGA | CHOQUE Y FUGA | JIRÓN CARHUAZ 319-407, HUARAZ, PERÚ |
| 2 | ACCIDENTES DE TRANSITO | CHOQUE CON DAÑOS MATERIALES Y LESIONES | SIERRA HERMOSA |
| 3 | ACCIDENTES DE TRANSITO | CHOQUE CON DAÑOS MATERIALES Y LESIONES | MARISCAL CÁCERES 357 |
| 4 | ACCIDENTES DE TRANSITO | ATROPELLO | JR. CORONGO INTERSECCIÓN CON AUGUSTO B. LEGUIA |
| 5 | ACCIDENTES DE TRANSITO | ATROPELLO | FRANCISCO ARAOZ 115-119, HUARAZ, PERÚ |
| 6 | ACCIDENTES DE TRANSITO | CHOQUE CON DAÑOS MATERIALES | CRUCE CHEQUIO |
| 7 | ACCIDENTES DE TRANSITO | CHOQUE CON DAÑOS MATERIALES | JR. FRANCISCO ARAOS |
| 8 | ACCIDENTES DE TRANSITO | ATROPELLO | CENTENARIO 917, HUARAZ, PERÚ |
| 9 | ACCIDENTES DE TRANSITO | ATROPELLO | CENTENARIO 917, HUARAZ, PERÚ |
| 10 | ACCIDENTES DE TRANSITO | CHOQUE Y FUGA | JR. MARISCAL CÁCERES |
| 11 | ACCIDENTES DE TRANSITO | CHOQUE CON DAÑOS MATERIALES | CENTENARIO 597, HUARAZ, PERÚ |
| 12 | ACCIDENTES DE TRANSITO | CHOQUE Y FUGA | CENTENARIO 597, HUARAZ, PERÚ |





“AÑO DEL FORTALECIMIENTO DE LA SOBERANÍA NACIONAL”



71

| | | | |
|----|-------------------------------------------------|--------------------------------------------|----------------------------------------------------|
| 13 | ACCIDENTES DE TRANSITO | ATROPELLO | AUGUSTO B. LEGUIA 779, HUARAZ, PERÚ |
| 14 | ADMINISTRACION PUBLICA | DESOBEDIENCIA Y RESISTENCIA A LA AUTORIDAD | CENTENARIO 246 |
| 15 | ADMINISTRACIÓN PUBLICA | DESOBEDIENCIA Y RESISTENCIA A LA AUTORIDAD | CENTENARIO 246 |
| 16 | ADMINISTRACIÓN PUBLICA (DELITO) | DESOBEDIENCIA O RESISTENCIA A LA AUTORIDAD | FRANCISCO DE ZELA |
| 17 | ADMINISTRACIÓN PUBLICA DELITO | DESOBEDIENCIA O RESISTENCIA A LA AUTORIDAD | FRANCISCO DE ZELA |
| 18 | CONDUCCION EN ESTADO DE EBRIEDAD O DROGADICCION | SEGURIDAD PUBLICA (DELITO) | AUGUSTO B. LEGUIA |
| 19 | CONTRA LA FE PUBLICA | FALSEDAD GENERICA | MARISCAL CACERES 325 |
| 20 | CONTRA LA FE PUBLICA | FALSEDAD GENÉRICA | MARISCAL CÁCERES 325 |
| 21 | CONTRA LA LIBERTAD | SECUESTRO | LAS LOMAS |
| 22 | DELITO CONTR LA FE PUBLICA | FALSEDAD GENERICA | AV CEENTENARIO - JR VICTOR VELEZ |
| 23 | DELITO CONTRA EL PATRIMONIO | HURTO AGRAVADO DURANTE LA NOCHE | DANIEL VILLAIZAN 326 |
| 24 | DELITO CONTRA EL PATRIMONIO | HURTO AGRAVADO | PJ. LOS NARCISOS N° 190 |
| 25 | DELITO CONTRA EL PATRIMONIO | ESTAFA | JR. POMABAMBA 171 |
| 26 | DELITO CONTRA EL PATRIMONIO | HURTO | SANTIAGO ANTÚNEZ |
| 27 | DELITO CONTRA EL PATRIMONIO | ESTAFA | JR. CANDELARIA VILLAR 540 |
| 28 | DELITO CONTRA EL PATRIMONIO | HURTO AGRAVADO DURANTE LA NOCHE | DANIEL VILLAIZAN 326 |
| 29 | DELITO CONTRA EL PATRIMONIO | ESTAFA | JR. POMABAMBA 171 |
| 30 | DELITO CONTRA EL PATRIMONIO | HURTO | SANTIAGO ANTÚNEZ |
| 31 | DELITO CONTRA EL PATRIMONIO | ESTAFA | JR. CANDELARIA VILLAR 540 |
| 32 | DELITO CONTRA EL PATRIMONIO | ROBO AGRAVADO A MANO ARMADA | BARRIO DE PATAY BAJO S/N. ALTURA DEL COLEGIO LUXOR |
| 33 | DELITO CONTRA EL PATRIMONIO | TENTATIVA DE ROBO | JIRÓN HORACIO ZEVALLOS |
| 34 | DELITO CONTRA EL PATRIMONIO | TENTATIVA DE ROBO | VICHAY |






“AÑO DEL FORTALECIMIENTO DE LA SOBERANÍA NACIONAL”



20

| | | | |
|----|-----------------------------|---------------------|-------------------------------------------------------|
| 35 | DELITO CONTRA EL PATRIMONIO | HURTO. | ELEAZAR GUZMÁN BARRÓN |
| 36 | DELITO CONTRA EL PATRIMONIO | HURTO. | TERESA GONZALES DE FANNING |
| 37 | DELITO CONTRA EL PATRIMONIO | HURTO. | CENTENARIO 154 |
| 38 | DELITO CONTRA EL PATRIMONIO | ROBO | AV. CONFRATERNIDAD INTERNACIONAL ESTE - INDEPENDENCIA |
| 39 | DELITO CONTRA EL PATRIMONIO | HURTO FRUSTRADO | LOS LIBERTADORES 312, HUARAZ, PERÚ |
| 40 | DELITO CONTRA EL PATRIMONIO | ROBO AGRAVADO | CENTENARIO 361, HUARAZ, PERÚ |
| 41 | DELITO CONTRA EL PATRIMONIO | ROBO | HUAYLAS 172, HUARAZ, PERÚ |
| 42 | DELITO CONTRA EL PATRIMONIO | HURTO | JR FRANCISCO DE ARAOS N°202 |
| 43 | DELITO CONTRA EL PATRIMONIO | HURTO | JR. CHIMBOTE N° 456 - NICRUPAMPA |
| 44 | DELITO CONTRA EL PATRIMONIO | HURTO | SIERRA HERMOSA 118 |
| 45 | DELITO CONTRA EL PATRIMONIO | APROPIACION ILICITA | PROL. INDEPENDENCIA 306 |
| 46 | DELITO CONTRA EL PATRIMONIO | ROBO | INSTITUTO HIPOLITO UNANUE |
| 47 | DELITO CONTRA EL PATRIMONIO | HURTO AGRAVADO | JR FRANCISCO DE ZELA N°519 - INDEPENDENCIA |
| 48 | DELITO CONTRA EL PATRIMONIO | HURTO | JR VICTOR VELEZ 199 |
| 49 | DELITO CONTRA EL PATRIMONIO | HURTO | AV. QUENUALES 269 |
| 50 | DELITO CONTRA EL PATRIMONIO | HURTO | FRANCISCO DE ZELA 185 |
| 51 | DELITO CONTRA EL PATRIMONIO | HURTO | JR. FRANCISCO DE ARAOS N°202 |
| 52 | DELITO CONTRA EL PATRIMONIO | HURTO | SIERRA HERMOSA 118 |
| 53 | DELITO CONTRA EL PATRIMONIO | APROPIACIÓN ILÍCITA | PROL. INDEPENDENCIA 306 |
| 54 | DELITO CONTRA EL PATRIMONIO | HURTO AGRAVADO | JR. FRANCISCO DE ZELA N°519 - INDEPENDENCIA |
| 55 | DELITO CONTRA EL PATRIMONIO | HURTO | JR. VÍCTOR VELEZ 199 |
| 56 | DELITO CONTRA EL PATRIMONIO | HURTO | AV. QUENUALES 269 |






“AÑO DEL FORTALECIMIENTO DE LA SOBERANÍA NACIONAL”



69

| | | | |
|----|-----------------------------|-------------------------------|--------------------------------------------------------------|
| 57 | DELITO CONTRA EL PATRIMONIO | HURTO | FRANCISCO DE ZELA 185 |
| 58 | DELITO CONTRA EL PATRIMONIO | HURTO | JR. LOS CLAVELES 367, HUARAZ, PERÚ |
| 59 | DELITO CONTRA EL PATRIMONIO | HURTO | JR. LOS PERANIOS URB. LOS ÁNGELES |
| 60 | DELITO CONTRA EL PATRIMONIO | HURTO | AV. CENTENARIO CON LA AV. CONFRATERNIDAD INTERNACIONAL OESTE |
| 61 | DELITO CONTRA EL PATRIMONIO | HURTO | AV. CENTENARIO CON LA AV. CONFRATERNIDAD INTERNACIONAL OESTE |
| 62 | DELITO CONTRA EL PATRIMONIO | HURTO | BARRIO DE LUCMAPAMPA S/N YUNGAY |
| 63 | DELITO CONTRA EL PATRIMONIO | HURTO | CARRETERA CENTRAL CAMPO SANTO YUNGAY |
| 64 | DELITO CONTRA LA FE PUBLICA | FALSEDAD GENÉRICA | AV. CENTENARIO - JR. VÍCTOR VELEZ |
| 65 | DELITO CONTRA LA LIBERTAD | VIOLACION SEXUAL | PASAJE HUARAC COYYLUR |
| 66 | DELITO CONTRA LA LIBERTAD | VIOLACION SEXUAL | CARRETERA HZ CARAZ |
| 67 | DELITO CONTRA LA LIBERTAD | TENTATIVA DE VIOLACION SEXUAL | SHANCAYAN |
| 68 | DELITO CONTRA LA LIBERTAD | TENTATIVA DE VIOLACIÓN SEXUAL | SHANCAYAN |
| 69 | DELITO CONTRA LA SEGURIDAD | PELIGRO COMÚN | JR HUAYLAS |
| 70 | DELITO CONTRA LA SEGURIDAD | PELIGRO COMÚN | JR FRANCISCO DE ZELA - JE FRANC. ARAOS |
| 71 | DELITO CONTRA LA SEGURIDAD | PELIGRO COMÚN | AV CENTENARIO |
| 72 | DELITO CONTRA LA SEGURIDAD | PELIGRO COMUN | ELEAZAR GUZMAN BARRON 784 |
| 73 | DELITO CONTRA LA SEGURIDAD | PELIGRO COMUN | UNIV PRIVADA CESAR VALLEJO, AV. INDEP. |
| 74 | DELITO CONTRA LA SEGURIDAD | PELIGRO COMUN | AV. CENTENARIO Y EL JR. POMABAMBA |
| 75 | DELITO CONTRA LA SEGURIDAD | PELIGRO COMÚN | JR. HUAYLAS |
| 76 | DELITO CONTRA LA SEGURIDAD | PELIGRO COMÚN | JR. FRANCISCO DE ZELA - JE FRANCISCO ARAOS |
| 77 | DELITO CONTRA LA SEGURIDAD | PELIGRO COMÚN | AV. CENTENARIO |
| 78 | DELITO CONTRA LA SEGURIDAD | PELIGRO COMÚN | ELEAZAR GUZMÁN BARRÓN 784 |





“AÑO DEL FORTALECIMIENTO DE LA SOBERANÍA NACIONAL”



609

| | | | |
|-----|----------------------------------------------|------------------------------------------------|------------------------------------------------------|
| 79 | DELITO CONTRA LA SEGURIDAD | PELIGRO COMÚN | UNIVERSIDAD PRIVADA CESAR VALLEJO, AV. INDEPENDENCIA |
| 80 | DELITO CONTRA LA SEGURIDAD | PELIGRO COMÚN | AV. CENTENARIO Y EL JR. POMABAMBA |
| 81 | DELITO CONTRA LA VIDA CUERPO Y SALUD | LESIONES | JR MARISCAL CACERES |
| 82 | DELITO CONTRA LA VIDA CUERPO Y SALUD | LESIONES | JR. MARISCAL CÁCERES |
| 83 | DELITO CONTRA LA VIDA CUERPO Y SALUD | LESIÓN DOLOSA | QUENUALES 269, HUARAZ, PERÚ |
| 84 | DELITO CONTRA LA VIDA, EL CUERPO Y LA SALUDA | LESIONES | JIRÓN HORACIO ZEVALLOS |
| 85 | DELITO CONTRA LA VIDA, EL CUERPO Y LA SALUDA | LESIONES | JIRÓN HORACIO ZEVALLOS |
| 86 | DELITOS INFORMATICOS | ATENTADO A LA INTEGRIDAD DE DATOS INFORMATICOS | CANDELARIA VILLAR 571 |
| 87 | DELITOS INFORMÁTICOS | ATENTADO A LA INTEGRIDAD DE DATOS INFORMÁTICOS | CANDELARIA VILLAR 571 |
| 88 | FALTAS CONTRA EL PATRIMONIO | HURTO SIMPLE | CALLE HUARAC COYLLUR |
| 89 | FALTAS CONTRA EL PATRIMONIO | HURTO SIMPLE | JR POMABAMBA |
| 90 | FALTAS CONTRA EL PATRIMONIO | HURTO SIMPLE | CARRETERA AL PINAR |
| 91 | FALTAS CONTRA EL PATRIMONIO | HURTO SIMPLE | JR. POMABAMBA |
| 92 | FALTAS CONTRA EL PATRIMONIO | HURTO SIMPLE | CARRETERA AL PINAR |
| 93 | LESION | DAÑOS AL CONCEBIDO (LESIONES) | JR. CORONGO CUADRA 02 |
| 94 | LESIONES | AGRESIÓN SIN DAÑO | UNNAMED ROAD, HUARAZ, PERÚ - EL PINAR |
| 95 | LESIONES | AGRESIÓN SIN DAÑO | MARISCAL CÁCERES 453, HUARAZ, PERÚ |
| 96 | LESIONES | AGRESIÓN SIN DAÑO | JR. LOS CLAVELES 367, HUARAZ, PERÚ |
| 97 | LESIONES | AGRESIÓN SIN DAÑO | JIRÓN VÍCTOR VELEZ 144, HUARAZ, PERÚ |
| 98 | LIBERTAD (DELITO) | ACTOS CONTRA EL PUDOR | RUINAS DE HUAULLAC |
| 99 | LIBERTAD (DELITO) | VIOLACIÓN SEXUAL | PASAJE PUCALLPA S/N LOS EUCALIPTOS |
| 100 | PATRIMONIO - DELITO | HURTO. | JR. DANIEL VILLAIZAN |





"AÑO DEL FORTALECIMIENTO DE LA SOBERANÍA NACIONAL"



67

| | | | |
|-----|-----------------------------------------------------|---------------------------------------------------|------------------------------------|
| 101 | PATRIMONIO (DELITO) | HURTO. | JR. FRANCISCO ÁRAOS |
| 102 | PATRIMONIO (DELITO) | HURTO SIMPLE | JIRÓN CARHUAZ 445, HUARAZ, PERÚ |
| 103 | PATRIMONIO DELITO | HURTO. | AV. GRAN CHAVÍN |
| 104 | PATRIMONIO DELITO | HURTO. | ELEAZAR GUZMÁN BARRÓN |
| 105 | SEGURIDAD PUBLICA (DELITO) | USO DE ARMAS EN ESTADO DE EBRIEDAD O DROGADICCIÓN | BARRIO EL MILAGRO |
| 106 | SEGURIDAD PUBLICA (DELITO) ACCIDENTE DE TRANSITO | CHOQUE CON DAÑOS MATERIALES Y LESIONES | CENTENARIO JR. POMABAMBA |
| 107 | VIOLENCIA FAMILIAR | VIOLENCIA PSICOLOGICA | JR VICTOR VELEZ CON MARIANO MELGAR |
| 108 | VIOLENCIA FAMILIAR | VIOLENCIA PSICOLOGICA | JR MEDALLA MILAGROSA |
| 109 | VIOLENCIA FAMILIAR | VIOLENCIA PSICOLOGICA | PASAJE SAN JUAN |
| 110 | VIOLENCIA FAMILIAR | VIOLENCIA FISICA Y PSICOLOGICA | PATAY BAJO |
| 111 | VIOLENCIA FAMILIAR | VIOLENCIA FISICA Y PSICOLOGICA | SECSECPAMPA - MONTERREY |
| 112 | VIOLENCIA FAMILIAR | VIOLENCIA PSICOLOGICA | JR PRIMAVERA |
| 113 | VIOLENCIA FAMILIAR | VIOLENCIA FISICA Y PSICOLOGICA | SIERRA HERMOSA |
| 114 | VIOLENCIA FAMILIAR | VIOLENCIA FISICA Y PSICOLOGICA | PASAJE BALDINI-SIERRA HERMOSA |
| 115 | VIOLENCIA FAMILIAR | VIOLENCIA PSICOLOGICA | AV. AUGUSTO B LEGUIA |
| 116 | VIOLENCIA FAMILIAR | VIOLENCIA PSICOLOGICA | PROLONGACION LOS LIBERTADORES S/N |
| 117 | VIOLENCIA FAMILIAR | VIOLENCIA FISICA Y PSICOLOGICA | NICRUPAMPA |
| 118 | VIOLENCIA FAMILIAR | VIOLENCIA PSICOLOGICA | AV. GUZMAN BARRON |
| 119 | VIOLENCIA FAMILIAR | VIOLENCIA FISICA | JR LOS LIBERTADORES N° 400 |
| 120 | VIOLENCIA FAMILIAR | VIOLENCIA FISICA Y PSICOLOGICA | NUEVA ESPERANZA ALTO |
| 121 | VIOLENCIA FAMILIAR | VIOLENCIA PSICOLOGICA | SHANCAYAN |
| 122 | VIOLENCIA FAMILIAR | VIOLENCIA PSICOLOGICA | JR. LOS ALISOS N° 159-1°PISO, |





“AÑO DEL FORTALECIMIENTO DE LA SOBERANÍA NACIONAL”



| | | | |
|-----|--------------------|--------------------------------|--------------------------------------------|
| 123 | VIOLENCIA FAMILIAR | VIOLENCIA PSICOLOGICA | CENTRO POBLADO DE UNCHUS |
| 124 | VIOLENCIA FAMILIAR | VIOLENCIA FISICA Y PSICOLOGICA | CISEA NICRUPAMPA |
| 125 | VIOLENCIA FAMILIAR | VIOLENCIA FISICA Y PSICOLOGICA | JR.8 DE OCTUBRE |
| 126 | VIOLENCIA FAMILIAR | VIOLENCIA FISICA Y PSICOLOGICA | JR LAS MARGARITAS MZ.34 LT,14 NICRUPAMPA |
| 127 | VIOLENCIA FAMILIAR | VIOLENCIA FISICA Y PSICOLOGICA | PASAJE CASCANUECES PALMIRA |
| 128 | VIOLENCIA FAMILIAR | VIOLENCIA PSICOLOGICA | AV. LAS ACACIAS MZ L1 Ñ INDEPENDENCIA |
| 129 | VIOLENCIA FAMILIAR | VIOLENCIA PSICOLOGICA | JR. LAMA REAL N°215- SHANCAYAN |
| 130 | VIOLENCIA FAMILIAR | VIOLENCIA FISICA | PSJ. UNIÓN N° 104- (FRENTE AL GRIFO VALEX) |
| 131 | VIOLENCIA FAMILIAR | VIOLENCIA FISICA Y PSICOLOGICA | JR. LA PUYAS S/N QUINUACOA |
| 132 | VIOLENCIA FAMILIAR | VIOLENCIA FISICA Y PSICOLOGICA | VILLA EL MIRADOR MZ 05 LT3 SHANCAYAN |
| 133 | VIOLENCIA FAMILIAR | VIOLENCIA PSICOLOGICA | JR., PALLASCA N°175, |
| 134 | VIOLENCIA FAMILIAR | VIOLENCIA PSICOLOGICA | JOSÉ OLAYA |
| 135 | VIOLENCIA FAMILIAR | VIOLENCIA PSICOLOGICA | RAIMONDI FRETE A LA COOPERATIVA ANCHAS, |
| 136 | VIOLENCIA FAMILIAR | VIOLENCIA PSICOLOGICA | PALMIRA ALTA |
| 137 | VIOLENCIA FAMILIAR | VIOLENCIA FISICA Y PSICOLOGICA | AV CONFRATERNIDAD OESTE |
| 138 | VIOLENCIA FAMILIAR | VIOLENCIA PSICOLOGICA | AA-HH SAN MARTIN DE PORRES - SHANCAYAN |
| 139 | VIOLENCIA FAMILIAR | VIOLENCIA FISICA Y PSICOLOGICA | AA-HH SAN MARTIN DE PORRES - SHANCAYAN |
| 140 | VIOLENCIA FAMILIAR | VIOLENCIA FISICA Y PSICOLOGICA | QUINUACOA |
| 141 | VIOLENCIA FAMILIAR | VIOLENCIA FISICA Y PSICOLOGICA | DANIEL VILLAIZAN |
| 142 | VIOLENCIA FAMILIAR | VIOLENCIA PSICOLOGICA | JR. PALLASCA N°175 |
| 143 | VIOLENCIA FAMILIAR | VIOLENCIA FISICA Y PSICOLOGICA | JR. DANIEL VILLAIZAN |
| 144 | VIOLENCIA FAMILIAR | VIOLENCIA FISICA Y PSICOLOGICA | MORENO S/N - SIERRA HERMOSA |



“AÑO DEL FORTALECIMIENTO DE LA SOBERANÍA NACIONAL”



| | | | |
|-----|--------------------|--------------------------------|--------------------------------------------|
| 145 | VIOLENCIA FAMILIAR | VIOLENCIA PSICOLOGICA | SEBASTIAN DE ALISTE |
| 146 | VIOLENCIA FAMILIAR | VIOLENCIA PSICOLOGICA | AV. INDEPENDENCIA |
| 147 | VIOLENCIA FAMILIAR | VIOLENCIA PSICOLOGICA | JR. CORONGO |
| 148 | VIOLENCIA FAMILIAR | VIOLENCIA PSICOLOGICA | AV. INDEPENDENCIA |
| 149 | VIOLENCIA FAMILIAR | VIOLENCIA FISICA Y PSICOLOGICA | 8 DE OCTUBRE |
| 150 | VIOLENCIA FAMILIAR | VIOLENCIA FISICA Y PSICOLOGICA | URBANIZACIÓN SIERRA HERMOSA |
| 151 | VIOLENCIA FAMILIAR | VIOLENCIA FISICA Y PSICOLOGICA | AV. CENTENARIO |
| 152 | VIOLENCIA FAMILIAR | VIOLENCIA PSICOLÓGICA | JR. VÍCTOR VELEZ CON MARIANO MELGAR |
| 153 | VIOLENCIA FAMILIAR | VIOLENCIA PSICOLÓGICA | JR. MEDALLA MILAGROSA |
| 154 | VIOLENCIA FAMILIAR | VIOLENCIA PSICOLÓGICA | PASAJE SAN JUAN |
| 155 | VIOLENCIA FAMILIAR | VIOLENCIA FÍSICA Y PSICOLÓGICA | PATAY BAJO |
| 156 | VIOLENCIA FAMILIAR | VIOLENCIA FÍSICA Y PSICOLÓGICA | PASAJE ZARUMILLA - JOSÉ OLAYA |
| 157 | VIOLENCIA FAMILIAR | VIOLENCIA FÍSICA Y PSICOLÓGICA | SECSECPAMPA - MONTERREY |
| 158 | VIOLENCIA FAMILIAR | VIOLENCIA PSICOLÓGICA | AV. CONF INT ESTE (COSTADO DEL CEMENTERIO) |
| 159 | VIOLENCIA FAMILIAR | VIOLENCIA FÍSICA Y PSICOLÓGICA | SIERRA HERMOSA |
| 160 | VIOLENCIA FAMILIAR | VIOLENCIA FÍSICA Y PSICOLÓGICA | PASAJE BALDINI-SIERRA HERMOSA |
| 161 | VIOLENCIA FAMILIAR | VIOLENCIA PSICOLÓGICA | AV. AUGUSTO B LEGUÍA |
| 162 | VIOLENCIA FAMILIAR | VIOLENCIA PSICOLÓGICA | PROLONGACIÓN LOS LIBERTADORES S/N |
| 163 | VIOLENCIA FAMILIAR | VIOLENCIA FÍSICA Y PSICOLÓGICA | NICRUPAMPA |
| 164 | VIOLENCIA FAMILIAR | VIOLENCIA PSICOLÓGICA | ACO VICHAY |
| 165 | VIOLENCIA FAMILIAR | VIOLENCIA PSICOLÓGICA | AV. GUZMÁN BARRÓN |
| 166 | VIOLENCIA FAMILIAR | VIOLENCIA FÍSICA | JR. LOS LIBERTADORES N° 400 |



“AÑO DEL FORTALECIMIENTO DE LA SOBERANÍA NACIONAL”



64

| | | | |
|-----|--------------------|--------------------------------|---------------------------------------------------|
| 167 | VIOLENCIA FAMILIAR | VIOLENCIA FÍSICA Y PSICOLÓGICA | JR. MARISCAL CÁCERES N° 460 |
| 168 | VIOLENCIA FAMILIAR | VIOLENCIA FÍSICA Y PSICOLÓGICA | NUEVA ESPERANZA ALTO |
| 169 | VIOLENCIA FAMILIAR | VIOLENCIA PSICOLÓGICA | SHANCAYAN |
| 170 | VIOLENCIA FAMILIAR | VIOLENCIA PSICOLÓGICA | LAS LOMAS |
| 171 | VIOLENCIA FAMILIAR | VIOLENCIA FÍSICA Y PSICOLÓGICA | AV. LOS EUCALIPTOS INDEPENDENCIA |
| 172 | VIOLENCIA FAMILIAR | VIOLENCIA FÍSICA Y PSICOLÓGICA | AV. MANCO CAPAC-INDEPENDENCIA |
| 173 | VIOLENCIA FAMILIAR | VIOLENCIA FÍSICA Y PSICOLÓGICA | JR. CARHUAZ N° 515 |
| 174 | VIOLENCIA FAMILIAR | VIOLENCIA PSICOLÓGICA | SHANCAYAN- EL MIRADOR |
| 175 | VIOLENCIA FAMILIAR | VIOLENCIA PSICOLÓGICA | JR. JOSÉ OLAYA N°580 |
| 176 | VIOLENCIA FAMILIAR | VIOLENCIA FÍSICA Y PSICOLÓGICA | SHANCAYAN |
| 177 | VIOLENCIA FAMILIAR | VIOLENCIA FÍSICA Y PSICOLÓGICA | URBANIZACIÓN VILLA SOL MZ Q LTE 03 HUARUPAMPA |
| 178 | VIOLENCIA FAMILIAR | VIOLENCIA FÍSICA Y PSICOLÓGICA | JR. HORACIO ZEVALLOS |
| 179 | VIOLENCIA FAMILIAR | VIOLENCIA FÍSICA Y PSICOLÓGICA | QUINUACOA ALTA PASAJE LAS FLORES |
| 180 | VIOLENCIA FAMILIAR | VIOLENCIA FÍSICA | AV. GRAN CHAVÍN PSJ LAS HORTENSIAS |
| 181 | VIOLENCIA FAMILIAR | VIOLENCIA FÍSICA Y PSICOLÓGICA | PROLONGACIÓN LOS LIBERTADORES |
| 182 | VIOLENCIA FAMILIAR | VIOLENCIA FÍSICA Y PSICOLÓGICA | QUINUACOA BAJA N° 218 |
| 183 | VIOLENCIA FAMILIAR | VIOLENCIA FÍSICA | CENTRO POBLADO DE CANSHAN |
| 184 | VIOLENCIA FAMILIAR | VIOLENCIA FÍSICA Y PSICOLÓGICA | JR. SAN ANTONIO N° 363 URBANIZACIÓN NICRUPAMPA |
| 185 | VIOLENCIA FAMILIAR | VIOLENCIA FÍSICA Y PSICOLÓGICA | SHANCAYAN |
| 186 | VIOLENCIA FAMILIAR | VIOLENCIA FÍSICA Y PSICOLÓGICA | NUEVA ESPERANZA |
| 187 | VIOLENCIA FAMILIAR | VIOLENCIA FÍSICA Y PSICOLÓGICA | AV. LOS EUCALIPTOS |
| 188 | VIOLENCIA FAMILIAR | VIOLENCIA PSICOLÓGICA | JR. CANDELARIA VILLAR |






“AÑO DEL FORTALECIMIENTO DE LA SOBERANÍA NACIONAL”



63

| | | | |
|-----|--------------------|--------------------------------|--------------------------------------------|
| 189 | VIOLENCIA FAMILIAR | VIOLENCIA PSICOLÓGICA | PARQUE LOS LEONES |
| 190 | VIOLENCIA FAMILIAR | VIOLENCIA PSICOLÓGICA | AV. JOSÉ OLAYA |
| 191 | VIOLENCIA FAMILIAR | VIOLENCIA PSICOLÓGICA | JR. JOSÉ OLAYA |
| 192 | VIOLENCIA FAMILIAR | VIOLENCIA FÍSICA Y PSICOLÓGICA | QUINUACOCHA |
| 193 | VIOLENCIA FAMILIAR | VIOLENCIA PSICOLÓGICA | CISEA NICRUPAMPA |
| 194 | VIOLENCIA FAMILIAR | VIOLENCIA FÍSICA Y PSICOLÓGICA | JR. 8 DE OCTUBRE |
| 195 | VIOLENCIA FAMILIAR | VIOLENCIA FÍSICA Y PSICOLÓGICA | JR. LAS MARGARITAS MZ 34 LT 14 NICRUPAMPA |
| 196 | VIOLENCIA FAMILIAR | VIOLENCIA FÍSICA Y PSICOLÓGICA | PASAJE CASCANUECES PALMIRA |
| 197 | VIOLENCIA FAMILIAR | VIOLENCIA FÍSICA Y PSICOLÓGICA | AV. LAS ACACIAS MZ L1 Ñ INDEPENDENCIA |
| 198 | VIOLENCIA FAMILIAR | VIOLENCIA FÍSICA Y PSICOLÓGICA | JR. LAMA REAL N°215- SHANCAYAN |
| 199 | VIOLENCIA FAMILIAR | VIOLENCIA FÍSICA Y PSICOLÓGICA | PSJ. UNIÓN N° 104- (FRENTE AL GRIFO VALEX) |
| 200 | VIOLENCIA FAMILIAR | VIOLENCIA FÍSICA Y PSICOLÓGICA | JR. LA PUYAS S/N QUINUACOCHA |
| 201 | VIOLENCIA FAMILIAR | VIOLENCIA PSICOLÓGICA | VILLA EL MIRADOR MZ 05 LT 3 SHANCAYAN |
| 202 | VIOLENCIA FAMILIAR | VIOLENCIA FÍSICA Y PSICOLÓGICA | JR., PALLASCA N°175, |
| 203 | VIOLENCIA FAMILIAR | VIOLENCIA FÍSICA Y PSICOLÓGICA | JOSÉ OLAYA |
| 204 | VIOLENCIA FAMILIAR | VIOLENCIA PSICOLÓGICA | RAIMONDI FRETE A LA COOPERATIVA ANCHAS, |
| 205 | VIOLENCIA FAMILIAR | VIOLENCIA FÍSICA Y PSICOLÓGICA | PALMIRA ALTA |
| 206 | VIOLENCIA FAMILIAR | VIOLENCIA FÍSICA Y PSICOLÓGICA | AA-HH SAN MARTIN DE PORRES - SHANCAYAN |
| 207 | VIOLENCIA FAMILIAR | VIOLENCIA PSICOLÓGICA | AA-HH SAN MARTIN DE PORRES - SHANCAYAN 0 |
| 208 | VIOLENCIA FAMILIAR | VIOLENCIA PSICOLÓGICA | QUINUACOCHA |
| 209 | VIOLENCIA FAMILIAR | VIOLENCIA PSICOLÓGICA | DANIEL VILLAIZAN |
| 210 | VIOLENCIA FAMILIAR | VIOLENCIA FÍSICA Y PSICOLÓGICA | TERESA GONZALES DE FANNY |





“AÑO DEL FORTALECIMIENTO DE LA SOBERANÍA NACIONAL”



| | | | |
|-----|--------------------|--------------------------------|-----------------------------------------------------------------|
| 211 | VIOLENCIA FAMILIAR | VIOLENCIA FÍSICA Y PSICOLÓGICA | JR. PALLASCA N°175 |
| 212 | VIOLENCIA FAMILIAR | VIOLENCIA FÍSICA Y PSICOLÓGICA | MORENO S/N - SIERRA HERMOSA |
| 213 | VIOLENCIA FAMILIAR | VIOLENCIA FÍSICA Y PSICOLÓGICA | SEBASTIÁN DE ALISTE |
| 214 | VIOLENCIA FAMILIAR | VIOLENCIA PSICOLÓGICA | AV. INDEPENDENCIA |
| 215 | VIOLENCIA FAMILIAR | VIOLENCIA PSICOLÓGICA | JR. CORONGO |
| 216 | VIOLENCIA FAMILIAR | VIOLENCIA FÍSICA Y PSICOLÓGICA | AV. INDEPENDENCIA |
| 217 | VIOLENCIA FAMILIAR | VIOLENCIA FÍSICA Y PSICOLÓGICA | 8 DE OCTUBRE |
| 218 | VIOLENCIA FAMILIAR | VIOLENCIA FÍSICA Y PSICOLÓGICA | URBANIZACIÓN SIERRA HERMOSA |
| 219 | VIOLENCIA FAMILIAR | VIOLENCIA FÍSICA Y PSICOLÓGICA | AV. CENTENARIO |
| 220 | VIOLENCIA FAMILIAR | VIOLENCIA FÍSICA Y PSICOLÓGICA | PSJ. FRANCISCO DE ZELA |
| 221 | VIOLENCIA FAMILIAR | VIOLENCIA FÍSICA Y PSICOLÓGICA | AV. CENTENARIO |
| 222 | VIOLENCIA FAMILIAR | VIOLENCIA FÍSICA Y PSICOLÓGICA | JR. HORACIO ZEVALLOS |
| 223 | VIOLENCIA FAMILIAR | VIOLENCIA PSICOLÓGICA | BARRIO NUEVA ESPERANZA - NICRUPAMPA |
| 224 | VIOLENCIA FAMILIAR | VIOLENCIA FÍSICA Y PSICOLÓGICA | PASAJE SHANCAYAN - URBANIZACIÓN SAN MIGUEL |
| 225 | VIOLENCIA FAMILIAR | VIOLENCIA FÍSICA Y PSICOLÓGICA | JR. PAMABAMBA |
| 226 | VIOLENCIA FAMILIAR | VIOLENCIA PSICOLÓGICA | QUINUACocha |
| 227 | VIOLENCIA FAMILIAR | VIOLENCIA FÍSICA Y PSICOLÓGICA | JR. AUGUSTO B LEGUIA |
| 228 | VIOLENCIA FAMILIAR | VIOLENCIA PSICOLÓGICA | JR. LOS ALISOS 121 |
| 229 | VIOLENCIA FAMILIAR | VIOLENCIA FÍSICA Y PSICOLÓGICA | AV. GRAN CHAVÍN 211 |
| 230 | VIOLENCIA FAMILIAR | VIOLENCIA FÍSICA Y PSICOLÓGICA | AV. CENTENARIO |
| 231 | VIOLENCIA FAMILIAR | VIOLENCIA FÍSICA Y PSICOLÓGICA | JR. EL PINAL |
| 232 | VIOLENCIA FAMILIAR | VIOLENCIA PSICOLÓGICA | JR. LAS FRESAS-URBANIZACIÓN EL BOSQUE- PALMIRA BAJA 0 EL BOSQUE |



“AÑO DEL FORTALECIMIENTO DE LA SOBERANÍA NACIONAL”



61

| | | | |
|-----|--------------------|--------------------------------|--------------------------------------------------------------------------------------------------------|
| 233 | VIOLENCIA FAMILIAR | VIOLENCIA FÍSICA Y PSICOLÓGICA | ACOVICHAY ALTO |
| 234 | VIOLENCIA FAMILIAR | VIOLENCIA PSICOLÓGICA | JR. JOSÉ OLAYA 614 |
| 235 | VIOLENCIA FAMILIAR | VIOLENCIA FÍSICA Y PSICOLÓGICA | AV. CIRCUNVALAN S/N 0 SIERRA HERMOSA |
| 236 | VIOLENCIA FAMILIAR | VIOLENCIA PSICOLÓGICA | SIERRA HERMOSA |
| 237 | VIOLENCIA FAMILIAR | VIOLENCIA FÍSICA Y PSICOLÓGICA | SAN MARTIN DE PORRES - SHANCAYAN |
| 238 | VIOLENCIA FAMILIAR | VIOLENCIA FÍSICA Y PSICOLÓGICA | ACOVICHAY |
| 239 | VIOLENCIA FAMILIAR | VIOLENCIA FÍSICA Y PSICOLÓGICA | PASAJE LAS MARGARITAS - NICRUPAMPA |
| 240 | VIOLENCIA FAMILIAR | VIOLENCIA FÍSICA | EL MIRADOR SHANCAYAN |
| 241 | VIOLENCIA FAMILIAR | VIOLENCIA PSICOLÓGICA | AV. INDEPENDENCIA |
| 242 | VIOLENCIA FAMILIAR | VIOLENCIA FÍSICA Y PSICOLÓGICA | SHANCAYAN |
| 243 | VIOLENCIA FAMILIAR | VIOLENCIA PSICOLÓGICA | BARRIO NUEVA FLORIDA |
| 244 | VIOLENCIA FAMILIAR | VIOLENCIA PSICOLÓGICA | BARRIO NUEVA FLORIDA |
| 245 | VIOLENCIA FAMILIAR | VIOLENCIA FÍSICA Y PSICOLÓGICA | JR. YUNGAY |
| 246 | VIOLENCIA FAMILIAR | VIOLENCIA PSICOLÓGICA | CRUCE PALMIRA |
| 247 | VIOLENCIA FAMILIAR | VIOLENCIA FÍSICA Y PSICOLÓGICA | PARADERO 18 |
| 248 | VIOLENCIA FAMILIAR | VIOLENCIA PSICOLÓGICA | JR. EL PINAL, HUARAZ, PERÚ |
| 249 | VIOLENCIA FAMILIAR | VIOLENCIA PSICOLÓGICA | PSJE. CARLOS MAGUIÑA S/N Ñ URBANIZACIÓN NUEVA ESPERANZA - SHANCAYAN Ñ INDEPENDENCIA Ñ HUARAZ |
| 250 | VIOLENCIA FAMILIAR | VIOLENCIA FÍSICA Y PSICOLÓGICA | BARRIO NUEVA FLORIDA |
| 251 | VIOLENCIA FAMILIAR | VIOLENCIA FÍSICA Y PSICOLÓGICA | VILLAIZAN |
| 252 | VIOLENCIA FAMILIAR | VIOLENCIA PSICOLÓGICA | JR. CARHUAZ NRO. 272 - INDEPENDENCIA Ñ HUARAZ, REF. (A UNA CUADRA DE LA ACADEMIA INTEGRAL) 0 |
| 253 | VIOLENCIA FAMILIAR | VIOLENCIA FÍSICA Y PSICOLÓGICA | PSJE HUARAS HUAI NRO. 125 Ñ INDEPENDENCIA - HUARAZ REF. (AL COSTADO DE UNA IGLESIA EVANGÉLICA) 0 |



“AÑO DEL FORTALECIMIENTO DE LA SOBERANÍA NACIONAL”



60

| | | | |
|-----|--------------------|--------------------------------|-----------------------------------------------------------------|
| 254 | VIOLENCIA FAMILIAR | VIOLENCIA FÍSICA Y PSICOLÓGICA | MALECÓN NORTE, HUARAZ, PERÚ 0 |
| 255 | VIOLENCIA FAMILIAR | VIOLENCIA PSICOLÓGICA | PALMIRA |
| 256 | VIOLENCIA FAMILIAR | VIOLENCIA PSICOLÓGICA | AV. GRAN CHAVÍN A LA ALTURA DEL COLEGIO HONORES |
| 257 | VIOLENCIA FAMILIAR | VIOLENCIA PSICOLÓGICA | JR. CARHUAZ N° 272 |
| 258 | VIOLENCIA FAMILIAR | VIOLENCIA PSICOLÓGICA | JR. CARHUAZ N° 272 |
| 259 | VIOLENCIA FAMILIAR | VIOLENCIA FÍSICA | CENTRO POBLADO SANTA CASA |
| 260 | VIOLENCIA FAMILIAR | VIOLENCIA FÍSICA Y PSICOLÓGICA | AV. CONFRATERNIDAD INTERNACIONAL ESTE CON AV. AUGUSTO B. LEGUIA |
| 261 | VIOLENCIA FAMILIAR | VIOLENCIA FÍSICA Y PSICOLÓGICA | JR. LOS LIBERTADORES PATAY BAJO |
| 262 | VIOLENCIA FAMILIAR | VIOLENCIA PSICOLÓGICA | PASAJE SALAZAR BONDY |
| 263 | VIOLENCIA FAMILIAR | VIOLENCIA FÍSICA Y PSICOLÓGICA | MALECÓN NORTE S/N |
| 264 | VIOLENCIA FAMILIAR | VIOLENCIA FÍSICA Y PSICOLÓGICA | JR. LAS FUCCIAS BARRIO NICRUPAMPA |
| 265 | VIOLENCIA FAMILIAR | VIOLENCIA Y PSICOLÓGICA | AV. LOS EUCALIPTOS SHANCAYAN |
| 266 | VIOLENCIA FAMILIAR | VIOLENCIA PSICOLÓGICA | AV. CENTENARIO |
| 267 | VIOLENCIA FAMILIAR | VIOLENCIA PSICOLÓGICA | MALECÓN NORTE DEL RIO QUILLCAY |
| 268 | VIOLENCIA FAMILIAR | VIOLENCIA PSICOLÓGICA | PASAJE SEBASTIÁN LTE 1 MZ 15 |
| 269 | VIOLENCIA FAMILIAR | VIOLENCIA PSICOLÓGICA | PASAJE JAVIER MORENO QUINTANA - ACOVICHAY |
| 270 | VIOLENCIA FAMILIAR | VIOLENCIA PSICOLÓGICA | JIRÓN PALLASCA N° 250 |
| 271 | VIOLENCIA FAMILIAR | VIOLENCIA PSICOLÓGICA | JR. ERNESTO SIRANI 244 |
| 272 | VIOLENCIA FAMILIAR | VIOLENCIA FÍSICA Y PSICOLÓGICA | WILCAHUAIN |
| 273 | VIOLENCIA FAMILIAR | VIOLENCIA PSICOLÓGICA | AV. CENTENARIO N°1245 |

Fuente de la Policía Nacional del Perú COMISARIA DE HUARAZ – 2022.



“AÑO DEL FORTALECIMIENTO DE LA SOBERANÍA NACIONAL”



INCIDENCIA DELICTIVA DE LA COMISARIA RURAL PNP SAN GERONIMO 2022.

| Nº | MODALIDAD | LUGAR Y/O DIRECCIÓN |
|----|-----------------------|---------------------------|
| 1 | ACCIDENTE DE TRANSITO | AV CENTENARIO |
| 2 | ACCIDENTE DE TRANSITO | PUENTE RAIMONDI |
| 3 | ACCIDENTE DE TRÁNSITO | CARRETERA HUARAZ – CASMA |
| 4 | ACCIDENTE DE TRÁNSITO | CENTRO POBLADO DE CANSHAN |
| 5 | ACCIDENTE DE TRÁNSITO | PUENTE RAYMONDI |
| 6 | ACCIDENTE DE TRÁNSITO | CARRETERA HUARAZ – CASMA |
| 7 | ACCIDENTE DE TRÁNSITO | PUENTE RAYMONDI |
| 8 | ACCIDENTE DE TRÁNSITO | PUENTE RAYMONDI |
| 9 | ACCIDENTE DE TRÁNSITO | CARRETERA HUARAZ – CASMA |
| 10 | ACCIDENTE DE TRÁNSITO | CARRETERA HUARAZ – CASMA |
| 11 | ACCIDENTE DE TRÁNSITO | CARRETERA HUARAZ – CASMA |
| 12 | ACCIDENTE DE TRÁNSITO | CARRETERA HUARAZ – CASMA |
| 13 | ACCIDENTE DE TRÁNSITO | CARRETERA HUARAZ – CASMA |
| 14 | ACCIDENTE DE TRÁNSITO | CASERÍO DE PICUP |
| 15 | ACCIDENTE DE TRÁNSITO | CARRETERA HUARAZ – CASMA |
| 16 | ACCIDENTE DE TRÁNSITO | CENTRO POBLADO DE COCHAC |
| 17 | ACCIDENTE DE TRÁNSITO | BARRIO LOS OLIVOS |
| 18 | ACCIDENTE DE TRÁNSITO | CASERÍO CHUA ALTO |
| 19 | ACCIDENTE DE TRÁNSITO | BARRIO LOS OLIVOS |
| 20 | ACCIDENTE DE TRÁNSITO | CASERÍO DE PICUP |
| 21 | AGRESIÓN | CASERÍO DE COCHAC |





“AÑO DEL FORTALECIMIENTO DE LA SOBERANÍA NACIONAL”



| | | |
|----|-------------------------------------------|---------------------------|
| 22 | AGRESIÓN | BARRIO LOS OLIVOS |
| 23 | HURTO | CENTRO POBLADO DE MITUCRO |
| 24 | HURTO | BARRIO LOS OLIVOS |
| 25 | HURTO | CASERIO COCHAC |
| 26 | HURTO | URPAY |
| 27 | HURTO AGRAVADO | CENTRO POBLADO DE CANSHAN |
| 28 | HURTO AGRAVADO | CASERÍO DE ATIPAYAN |
| 29 | HURTO AGRAVADO | BARRIO CHUA ALTO |
| 30 | HURTO SIMPLE | PARAJE PUNTA CALLAN |
| 31 | HURTO SIMPLE | BARRIO LOS OLIVOS |
| 32 | LESIONES LEVES | CENTRO POBLADO DE ESLABÓN |
| 33 | LESIONES LEVES | CASERÍO SANTA VICTORIA |
| 34 | LESIONES LEVES | BARRIO DE LOS OLIVOS |
| 35 | LESIONES LEVES | CENTRO POBLADO DE PONGOR |
| 36 | LESIONES LEVES | EL MILAGRO |
| 37 | LESIONES LEVES | BARRIO LOS OLIVOS |
| 38 | LESIONES LEVES | BARRIO MIRAFLORES |
| 39 | LESIONES LEVES | BARRIO CHUA BAJO |
| 40 | LESIONES LEVES | EL MILAGRO |
| 41 | PELIGRO POR MEDIO DE INCENDIO Y EXPLOSIÓN | CASERÍO DE UCRU |
| 42 | ROBO | BARRIO LOS OLIVOS |
| 43 | ROBO | BARRIO LOS OLIVOS |





“AÑO DEL FORTALECIMIENTO DE LA SOBERANÍA NACIONAL”



| | | |
|----|-----------------------|-------------------------------|
| 44 | ROBO AGRAVADO | BARRIO LOS OLIVOS |
| 45 | USURPACIÓN | BARRIO DE MIRAFLORES |
| 46 | USURPACIÓN | CASERÍO DE PICUP |
| 47 | USURPACIÓN | URBANIZACIÓN SANTA VICTORIA |
| 48 | VIOLACIÓN A DOMICILIO | CASERÍO DE PICUP |
| 49 | VIOLENCIA FAMILIAR | CASERÍO COCHAC |
| 50 | VIOLENCIA FAMILIAR | CENTRO POBLADO DE ATIPAYAN |
| 51 | VIOLENCIA FAMILIAR | CASERÍO DE COCHAC |
| 52 | VIOLENCIA FAMILIAR | CENTRO POBLADO DE ATIPAYAN |
| 53 | VIOLENCIA FAMILIAR | LOS OLIVOS |
| 54 | VIOLENCIA FAMILIAR | CENTRO POBLADO DE QUENUAYOC |
| 55 | VIOLENCIA FAMILIAR | BARRIO LOS OLIVOS |
| 56 | VIOLENCIA FAMILIAR | BARRIO LOS OLIVOS |
| 57 | VIOLENCIA FAMILIAR | BARRIO LOS OLIVOS |
| 58 | VIOLENCIA FAMILIAR | BARRIO EL MILAGRO |
| 59 | VIOLENCIA FAMILIAR | BARRIO LOS OLIVOS |
| 60 | VIOLENCIA FAMILIAR | CASERÍO DE PICUP |
| 61 | VIOLENCIA FAMILIAR | CASERÍO DE PICUP |
| 62 | VIOLENCIA FAMILIAR | BARRIO ANTAOCO |
| 63 | VIOLENCIA FAMILIAR | BARRIO LOS OLIVOS |
| 64 | VIOLENCIA FAMILIAR | BARRIO BUENAVISTA – CHUA ALTO |
| 65 | VIOLENCIA FAMILIAR | CHUA ALTO |





“AÑO DEL FORTALECIMIENTO DE LA SOBERANÍA NACIONAL”



| | | |
|----|--------------------|-----------------------------|
| 66 | VIOLENCIA FAMILIAR | BARRIO LOS OLIVOS |
| 67 | VIOLENCIA FAMILIAR | BARRIO VISTA ALEGRE |
| 68 | VIOLENCIA FAMILIAR | CHUA ALTO |
| 69 | VIOLENCIA FAMILIAR | SECTOR HUACRAHIRCA |
| 70 | VIOLENCIA FAMILIAR | BARRIO VISTA ALEGRE |
| 71 | VIOLENCIA FAMILIAR | CENTRO POBLADO DE CHUA BAJO |
| 72 | VIOLENCIA FAMILIAR | CASERÍO MATUCHO |
| 73 | VIOLENCIA FAMILIAR | BARRIO VISTA ALEGRE |
| 74 | VIOLENCIA FAMILIAR | CENTRO POBLADO DE COCHAC |
| 75 | VIOLENCIA FAMILIAR | BARRIO LOS OLIVOS |
| 76 | VIOLENCIA FAMILIAR | CENTRO POBLADO DE CANSHAN |
| 77 | VIOLENCIA FAMILIAR | BARRIO LOS OLIVOS |
| 78 | VIOLENCIA FAMILIAR | CENTRO POBLADO DE CANSHAN |
| 79 | VIOLENCIA FAMILIAR | BARRIO VISTA ALEGRE |
| 80 | VIOLENCIA FAMILIAR | BARRIO LOS OLIVOS |
| 81 | VIOLENCIA FAMILIAR | CASERÍO PICUP |
| 82 | VIOLENCIA FAMILIAR | BARRIO PIEDRAS AZULES |
| 83 | VIOLENCIA FAMILIAR | CASERÍO DE PICUP |
| 84 | VIOLENCIA FAMILIAR | CASERÍO CARIAN PAMPA |
| 85 | VIOLENCIA FAMILIAR | BARRIO VISTA ALEGRE |
| 86 | VIOLENCIA FAMILIAR | BARRIO CHUA ALTO |
| 87 | VIOLENCIA FAMILIAR | EL MILAGRO |





“AÑO DEL FORTALECIMIENTO DE LA SOBERANÍA NACIONAL”



55

| | | |
|----|--------------------|-------------------------|
| 88 | VIOLENCIA FAMILIAR | CENTRO POBLADO DE URPAY |
| 89 | VIOLENCIA FAMILIAR | CENTRO POBLADO DE URPAY |
| 90 | VIOLENCIA FAMILIAR | BARRIO VISTA ALEGRE |
| 91 | VIOLENCIA FAMILIAR | BARRIO LOS OLIVOS |
| 92 | VIOLENCIA FAMILIAR | CASERÍO DE PICUP |
| 93 | VIOLENCIA FAMILIAR | CASERÍO CARÍAN PAMPA |
| 94 | VIOLENCIA FAMILIAR | BARRIO LOS OLIVOS |
| 95 | VIOLENCIA FAMILIAR | CASERÍO COCHAC |
| 96 | VIOLENCIA FAMILIAR | CENTRO POBLADO DE URPAY |

Fuente de la Policía Nacional del Perú SAN GERONIMO 2022.



INCIDENCIAS DELICTIVAS DE LA COMISARIA RURAL PNP MONTERREY 2022.

| Nº | MODALIDAD | LUGAR Y/O DIRECCION |
|----|-----------------------|--------------------------|
| 1 | ACCIDENTE DE TRANSITO | BARRIO VICHAY BAJO |
| 2 | ACCIDENTE DE TRANSITO | BARRIO VICHAY BAJO |
| 3 | ACCIDENTE DE TRANSITO | BARRIO VICHAY BAJO |
| 4 | ACCIDENTE DE TRANSITO | CARRETERA HUARAZ CARAZ |
| 5 | ACCIDENTE DE TRANSITO | CARRETERA HUARAZ CARAZ |
| 6 | ACCIDENTE DE TRANSITO | CARRETERA HUARAZ CARAZ |
| 7 | ACCIDENTE DE TRANSITO | CARRETERA HUARAZ CARAZ |
| 8 | ACCIDENTE DE TRANSITO | CARRETERA HUARAZ CARAZ |
| 9 | ACCIDENTE DE TRANSITO | CARRETERA HUARAZ CARAZ |
| 10 | ACCIDENTE DE TRANSITO | CARRETERA HUARAZ CARAZ |
| 11 | ACCIDENTE DE TRANSITO | CENYTO POBLADO DE MARIAN |



“AÑO DEL FORTALECIMIENTO DE LA SOBERANÍA NACIONAL”



54

| | | |
|----|-----------------------|--------------------------|
| 12 | ACCIDENTE DE TRANSITO | CP MONTERREY |
| 13 | ACCIDENTE DE TRANSITO | CP. MONTERREY |
| 14 | ACCIDENTE DE TRANSITO | JR. MIGUEL GRAU |
| 15 | ACCIDENTE DE TRANSITO | NUEVA FLORIDA |
| 16 | ACCIDENTE DE TRANSITO | PUENTE MULLACA |
| 17 | HOMICIDIO CALIFICADO | CASERIO MATCOR |
| 18 | HURTO | AV, INDEPENDENCIA |
| 19 | HURTO | AV. INDEPENDENCIA |
| 20 | HURTO | AV. VICHAY |
| 21 | HURTO | BARRIO VICHAY BAJO |
| 22 | HURTO | CASERIO MATCOR |
| 23 | HURTO | CASERIO SANTA ROSA |
| 24 | HURTO | CP. HUANCHAC |
| 25 | HURTO | CP. MARIAN |
| 26 | HURTO | CP. MONTERREY |
| 27 | HURTO | JR. JUAN BRIOSO |
| 28 | LESIONES | BARRIO SANTA ROSA |
| 29 | LESIONES | C.P CHANTALLO S/N |
| 30 | LESIONES | C.P UNCHUS |
| 31 | LESIONES | C.P UNCHUS S/N |
| 32 | LESIONES | JR. LOS LIBERTADORES S/N |
| 33 | LESIONES | URB. LA COLINA S/N |





“AÑO DEL FORTALECIMIENTO DE LA SOBERANÍA NACIONAL”



| | | |
|----|--------------------|-------------------------------------|
| 34 | PELIGRO COMUN | AV. INDEPENDENCIA |
| 35 | PELIGRO COMUN | BARRIO ACO VICHAY ALTO |
| 36 | PELIGRO COMUN | C.P CANTU S/N |
| 37 | PELIGRO COMUN | CARRETERA EL PINAR |
| 38 | PELIGRO COMUN | CP. MONTERREY |
| 39 | PELIGRO COMUN | EL PINAR |
| 40 | PELIGRO COMUN | NUEVA FLORIDA |
| 41 | ROBO | BARRIO ANTAOCO |
| 42 | ROBO | CARRETERA HUARAZ CARAZ |
| 43 | ROBO | CP. MONTERREY |
| 44 | ROBO | JR. LUCAR Y TORRE |
| 45 | USURPACION | CASERIO CHICNEY |
| 46 | USURPACION | BARRIO SANTA ROSA |
| 47 | USURPACION | C.P. LLUPA |
| 48 | USURPACION | CP. HUANCHAC |
| 49 | USURPACION | EL PINAR |
| 50 | USURPACION | PJ. ALFONSO UGARTE |
| 51 | VIOLACION SEXUAL | AV. INTEROCEANICA-NUEVA FLORIDA |
| 52 | VIOLACION SEXUAL | CARRETERA UNCHUS |
| 53 | VIOLACION SEXUAL | NUEVA FLORIDA S/N |
| 54 | VIOLENCIA FAMILIAR | AV. PRIMAVERA - BARRIO ANTAOCO |
| 55 | VIOLENCIA FAMILIAR | AV. INTEROCEANICA S/N-INDEPENDENCIA |





“AÑO DEL FORTALECIMIENTO DE LA SOBERANÍA NACIONAL”



52

| | | |
|----|--------------------|----------------------------------------|
| 56 | VIOLENCIA FAMILIAR | AV. WILCAHUAIN - INDEPENDENCIA |
| 57 | VIOLENCIA FAMILIAR | B. P. PARIA |
| 58 | VIOLENCIA FAMILIAR | BARRIO ACOVICHAY |
| 59 | VIOLENCIA FAMILIAR | BARRIO ACOVICHAY ALTO |
| 60 | VIOLENCIA FAMILIAR | BARRIO ACOVICHAY ALTO |
| 61 | VIOLENCIA FAMILIAR | BARRIO ACOVICHAY ALTO03 |
| 62 | VIOLENCIA FAMILIAR | BARRIO CANCARIACO |
| 63 | VIOLENCIA FAMILIAR | BARRIO LLACTASHCP. UNCHUS |
| 64 | VIOLENCIA FAMILIAR | BARRIO NUEVA FLORIDA- INDEPENDENCIA |
| 65 | VIOLENCIA FAMILIAR | BARRIO VICHAY BAJO |
| 66 | VIOLENCIA FAMILIAR | BVARRIO ACOVICCHAY |
| 67 | VIOLENCIA FAMILIAR | C.P HUANCHAC |
| 68 | VIOLENCIA FAMILIAR | C.P HUANCHAC-INDEPENDENCIA |
| 69 | VIOLENCIA FAMILIAR | C.P MARCOC S/N |
| 70 | VIOLENCIA FAMILIAR | C.P MARIAN |
| 71 | VIOLENCIA FAMILIAR | C.P MONTERREY - INDEPENDENCIA |
| 72 | VIOLENCIA FAMILIAR | C.P PARIA |
| 73 | VIOLENCIA FAMILIAR | C.SAN MIGUEL |
| 74 | VIOLENCIA FAMILIAR | CARRETERA CHURUP |
| 75 | VIOLENCIA FAMILIAR | CARRETERA CHURUP |
| 76 | VIOLENCIA FAMILIAR | CARRETERA DE PARI WILCAHUAIN |
| 77 | VIOLENCIA FAMILIAR | CARRETERA HUARAZ-CARAZ |





“AÑO DEL FORTALECIMIENTO DE LA SOBERANÍA NACIONAL”



| | | |
|-----|--------------------|------------------------------------|
| 78 | VIOLENCIA FAMILIAR | CARRETERA HUARAZ-CARAZ |
| 79 | VIOLENCIA FAMILIAR | CARRETERA HUARAZ-CARAZ |
| 80 | VIOLENCIA FAMILIAR | CARRETERA HUARAZ-CARAZ |
| 81 | VIOLENCIA FAMILIAR | CARRETERA WILCAHUAIN |
| 82 | VIOLENCIA FAMILIAR | CASERIA DE CURHUAZ |
| 83 | VIOLENCIA FAMILIAR | CASERIO CANCARIACO |
| 84 | VIOLENCIA FAMILIAR | CASERIO CHEQUIO |
| 85 | VIOLENCIA FAMILIAR | CASERIO CHIQUI SECTOR CAURURO S/N |
| 86 | VIOLENCIA FAMILIAR | CASERIO COLLANA S/N |
| 87 | VIOLENCIA FAMILIAR | CASERIO CURHUAZ |
| 88 | VIOLENCIA FAMILIAR | CASERIO DE CHEQUIO S/N |
| 89 | VIOLENCIA FAMILIAR | CASERIO DE CURHUAZ |
| 90 | VIOLENCIA FAMILIAR | CASERIO DE JINUA - INDEPENDENCIA |
| 91 | VIOLENCIA FAMILIAR | CASERIO DE SANTA ROSA |
| 92 | VIOLENCIA FAMILIAR | CASERIO DE YACTASH |
| 93 | VIOLENCIA FAMILIAR | CASERIO MULLACA |
| 94 | VIOLENCIA FAMILIAR | CASERIO SANTA ROSA |
| 95 | VIOLENCIA FAMILIAR | CASERIO SANTA ROSA - INDEPENDENCIA |
| -96 | VIOLENCIA FAMILIAR | CASERIO SECSEPAMPA |
| 97 | VIOLENCIA FAMILIAR | CASERIO SECSEPAMPA |
| 98 | VIOLENCIA FAMILIAR | CASERIO SECSEPAMPA |
| 99 | VIOLENCIA FAMILIAR | CP. CHAVIN |





“AÑO DEL FORTALECIMIENTO DE LA SOBERANÍA NACIONAL”



| | | |
|-----|--------------------|---------------------------------------|
| 100 | VIOLENCIA FAMILIAR | CP. HUANCHAC |
| 101 | VIOLENCIA FAMILIAR | CP. HUANCHAC |
| 102 | VIOLENCIA FAMILIAR | CP. PARIA |
| 103 | VIOLENCIA FAMILIAR | CP. PARIA |
| 104 | VIOLENCIA FAMILIAR | CP. PARIA |
| 105 | VIOLENCIA FAMILIAR | CP. SANTA CASA |
| 106 | VIOLENCIA FAMILIAR | CP. UNCHUS |
| 107 | VIOLENCIA FAMILIAR | CP. UNCHUS |
| 108 | VIOLENCIA FAMILIAR | CP. YUPAC |
| 109 | VIOLENCIA FAMILIAR | HUANCHAC S/N |
| 110 | VIOLENCIA FAMILIAR | HUANCHAC S/N |
| 111 | VIOLENCIA FAMILIAR | HUAYPAC-CASERIO CHICNEY |
| 112 | VIOLENCIA FAMILIAR | INDEPENDENCIA CUADRA 25 |
| 113 | VIOLENCIA FAMILIAR | JR. ALFONSO UGARTE S/N |
| 114 | VIOLENCIA FAMILIAR | JR. NUEVA AMAZONAS -NUEVA FLORIDA |
| 115 | VIOLENCIA FAMILIAR | JR.LOS DIAMANTES N°448-BARRIO PALMIRA |
| 116 | VIOLENCIA FAMILIAR | NUEVA FLORIDA - INDEPENDENCIA |
| 117 | VIOLENCIA FAMILIAR | PSJ.RECUAY S/N - INDEPENDENCIA |
| 118 | VIOLENCIA FAMILIAR | QUILLCUYHUANCA-SECTOR TAYACOTO |
| 119 | VIOLENCIA FAMILIAR | URB. VICHAY BAJO-INDEPENDENCIA |
| 120 | VIOLENCIA FAMILIAR | URB.LOS QUENUALES-VICHAY BALJO |

Fuente de la Policía Nacional del Perú MONTERREY – 2022.





“AÑO DEL FORTALECIMIENTO DE LA SOBERANÍA NACIONAL”



49

1.4.2.9 Identificación de los recursos con los que cuenta el CODISEC, para abordar la problemática que afecta la seguridad ciudadana del distrito de independencia.

Descripción de Recursos Humanos, logísticos y financieros con los que cuenta cada Institución Miembro del CODISEC - INDEPENDENCIA.

Municipalidad

1. Alcalde y funcionarios del municipio, comprometidos con la seguridad ciudadana.

- ✓ Presidente del CODISEC: : Ing. Rafael Camilo Caururo Gonzales
Correo Electrónico : alcaldiamdi@gob.pe
- ✓ Resp. De la Secretaria Técnica del CODISEC : ING. Julio Edilzon Aparicio Mashuan
Correo electrónico. : amje_166@hotmail.com
- ✓ SGSCySM. : Abg. Miguel Ángel Trinidad Huamán
Correo Electrónico. : Miki_at@hotmail.com
- ✓ Secretaria Técnica – CODISEC - INDEPENDENCIA. : Sr. Héctor Arturo Escobar Uribe
Correo Electrónico : arescotv@hotmail.com



2. Servicio de Policía Municipal

- ✓ Se cuenta con 02 efectivos de la Policía Municipal.

3. Cuenta con servicios de Serenazgo:

| N° | CARGO | CANTIDAD |
|----|--------------------------------|----------|
| 1 | Supervisores. | 3 |
| 2 | Serenos a Pie. | 30 |
| 3 | Radio Operadores. | 03 |
| 4 | Operadores de Video Vigilancia | 15 |
| 5 | Conductores. | 08 |
| 6 | Paramédicos. | 01 |
| 7 | Secretaria. | 01 |



“AÑO DEL FORTALECIMIENTO DE LA SOBERANÍA NACIONAL”



RECURSOS LOGISTICOS.

Municipalidad. -

| N° | VEHICULOS | PLACA | CANTIDAD |
|----|---------------------------------|------------------------------------------------|----------|
| 1 | FORD RANGER | EUG-096 | 1 |
| 2 | FORD RANGER | EUG-097 | 1 |
| 3 | FORD RANGER | EUG-098 | 1 |
| 4 | FORD RANGER | EUG-099 | 1 |
| 5 | MOTOS LINEALES | EU-2672 | 1 |
| 6 | MOTOS LINEALES | EU-2673 | 1 |
| 7 | MOTOS LINEALES | EU-2674 | 1 |
| 8 | MOTOS LINEALES | EU-2675 | 1 |
| 9 | MOTOS LINEALES | EU-2676 | 1 |
| 10 | EXTINTORES | Ubicados en las cuatro camionetas de Serenazgo | 4 |
| 11 | RADIOS DE COMUNICACIÓN PORTATIL | | 40 |
| | TELEFONIA FIJA | | 2 |
| 12 | CAMILLAS | Ubicados en las cuatro camionetas de Serenazgo | 04 |



UBICACIÓN DE LAS CASETAS DE SEGURIDAD CIUDADANA.

| N° | CASSETAS | UBICACIÓN | SECTOR |
|----|---------------------|---------------------------------|---------------|
| | CASETA NICRUPAMPA | Jr. Progreso | 1 |
| | CASETA SHANCAYAN | Av. Los Eucaliptos | Barrio seguro |
| | CASETA BOULEVARD | Boulevard – Pastorita Huaracina | 1 |
| | CASETA LLAMARURI | Carretera del C.P. de Unchus. | 1 |
| | CASETA LOS OLIVOS | Av. Los Olivos | 4 |
| | CENTRO DE MONITOREO | Av. Independencia – el Milagro | 2 |





“AÑO DEL FORTALECIMIENTO DE LA SOBERANÍA NACIONAL”



UBICACIÓN DE LAS CAMARAS DE VIDEO VIGILANCIA.

| Nº CAMARA | DIRECCION | BARRIO |
|-----------|-----------------------------------------|----------------------------------------|
| CAM 01 | Av. Confraternidad Internacional oeste. | Centenario |
| CAM 02 | Jr. Elías Aguirre. | Centenario |
| CAM 03 | Psj. Acovichay | Centenario |
| CAM 04 | Jr. La Cortesía. | Centenario |
| CAM 05 | Av. Cordillera Negra. | Puente Raymondi. |
| CAM 06 | Cal. Julio Núñez | El Milagro |
| CAM 07 | Av. Las Casuarinas. | El Milagro |
| CAM 08 | Cal. Santa Elena. | El Milagro |
| CAM 09 | Jr. Miguel Grau. | El Milagro |
| CAM 10 | Jr. Pablo Patrón. | Centenario |
| CAM 11 | Jr. Víctor Vélez. | Centenario |
| CAM 12 | Boulevard Pastorita Huaracina | Centenario |
| CAM 13 | Puente Quillcay | |
| CAM 14 | Boulevard Pastorita Huaracina | Jr. Augusto B. Leguía. |
| CAM 15 | Puente Rosario | Av. Confraternidad Internaciones Este. |
| CAM 16 | Av. Interoceánica | Av. Primavera |
| CAM 17 | Av. primavera. | Puente Huauillac |
| CAM 18 | Av. Confraternidad Internacional Este. | Reservorio Nicrupampa. |
| CAM 19 | Av. Gran Chavín | Manco Cápac |
| CAM 20 | Parque Gran Chavín. | |
| CAM 21 | Av. Las Flores. | Psj. Las Caléndulas. |
| CAM 22 | Av. Universitaria | Psj. Hercampuri |
| CAM 23 | Parque el Pinal. | |
| CAM 24 | Psj. Cooperación | Cal. Tecnología. |
| CAM 25 | Av. Universitaria | Puerta 01 |
| CAM 26 | Jr. Los Eucaliptos | Las Palmeras |
| CAM 27 | Parque los andes. | |



“AÑO DEL FORTALECIMIENTO DE LA SOBERANÍA NACIONAL”



| | | |
|--------|-----------------------------------|-------------------------------------------|
| CAM 28 | Av. Los Eucaliptos | Av. Confraternidad Internaciones Este. |
| CAM 29 | Av. Javier King Kee | Jr. Ernesto Sirani |
| CAM 30 | Jr. Inés Huaylas. | Av. Confraternidad Internaciones Oeste. |
| CAM 31 | Jr. Pablo Patrón. | Jr. Guzmán Barrón. |
| CAM 32 | Jr. Prolongación Los Libertadores | Patay Bajo |
| CAM 33 | Jr. Sebastián de Aliste | Av. Confraternidad Internacionales Oeste. |
| CAM 34 | Puente Bolívar. | |
| CAM 35 | Av. Los Olivos (Puente Calicanto) | Av. Cordillera Negra. |
| CAM 36 | Psj. Ututo (los Olivos) | Psj Conococha |
| CAM 37 | Psj. Shallap (los olivos) | Psj. Llanganuco |
| CAM 38 | Puente Huascarán | |
| CAM 39 | Jr. Teresa Gonzales de Fanny | Jr. Yungay |
| CAM 40 | Jr. Guzmán Barrón | Jr. Huaylas. |
| CAM 41 | Jr. Augusto B. Leguía | Jr. Daniel Villayzan |
| CAM 42 | Jr. Francisco de Zela. | Jr. Corongo |
| CAM 43 | Jr. Centenario | Comisaria de Monterrey |
| CAM 44 | Av. Monterrey. | Jr. Centenario |
| CAM 45 | Psj. Los Halcones | Av. Confraternidad Internacionales Este. |

2. Policía Nacional Del Perú

a.1. COMISARIA PNP HUARAZ.

- Nombre del comisario:
Cmte. PNP. ATAUQUI GUTIERREZ, Jesús Marcelino
Correo Electrónico: jmatauquig@gmail.com

- NUMERO DE EFECTIVOS POLICIALES.
Sub Oficiales PNP. (121)

a.2. COMISARIA RURAL DE MONTERREY

- Nombre del Comisario:
Alf. PNP. FIDEL JAMANCA, Raul
 - Correo electrónico: raulronalfideljamanca@gmail.com
- NUMERO DE EFECTIVOS POLICIALES





“AÑO DEL FORTALECIMIENTO DE LA SOBERANÍA NACIONAL”



✓ Sub Oficiales PNP. (35)

a.3. COMISARIA RURAL DE SAN GERONIMO

- Nombre del Comisario:

Myr. PNP. DELGADO SAENZ, Joseph F.

Correo electrónico: comrur.sangeronimo@policia.gob.pe

✓ Sub Oficiales PNP. (37)

RECURSOS LOGISTICOS.

POLICÍA NACIONAL DEL PERÚ

a) COMISARIA DE HUARAZ

✓ Ubicación de la Comisaria:

Jr. Sucre S/N – Huaraz.

✓ Teléfonos de la Comisaria

Serv. De Guardia 043-421330 Teléfonos:

Sec. Transito 043-427412

Sec. Delitos y Faltas 042-220674

Sec. SEPROFAM 042-427312043) 422270.

✓ Unidades móviles: (06)

SAMG YONG. PL – 297.

SAMG YONG. PL – 261

SAMG YONG. PL – 20197

SAMG YONG. PL – 20197.

SAMG YONG. PL – 2018.

SAMG YONG. PL – 20201.

Fuente: Comisaria de Huaraz.

b) COMISARIA DE MONTERREY

✓ Ubicación de la Comisaria:

Av. Cordillera Negra S/N (Carretera Huaraz – Caraz) Centro Poblado de Monterrey

✓ Teléfono de la Comisaria: 043-422270 y 945278942

✓ Unidades Móviles: (04)

SAMG YONG - PL - 23908

SAMG YONG - PL – 23913

01 MOTO LINEAL Placa N° PL 15673

01 MOTO LINEAL Placa N° PL 20236

Fuente: comisaria de Monterrey.





“AÑO DEL FORTALECIMIENTO DE LA SOBERANÍA NACIONAL”



44

c) COMISARIA DE SAN GERONIMO

- ✓ Ubicación de la Comisaria: Costado del Puente Calicanto san Gerónimo S/N.
- ✓ Teléfono de la Comisaria: 043-221166 y 043 – 423983.
- ✓ Unidades móviles
 - Moto PL – 24010
 - Moto PL – 24018

Fuente: Comisaria de San Gerónimo

SUB PREFECTURA

Tiene como función otorgar garantías personales a los ciudadanos cuya integridad física, psicológica y moral pudiese estar en peligro de ser transgredida y participar de manera constante y permanente en el CODISEC.

Para mejor trabajo la Subprefectura del Distrito de Independencia, tiene a cargo a tenientes Gobernadores, que están distribuidos en diferentes sectores del distrito y, cuya función principal es optimizar los servicios de la Subprefectura.



DIRECTORIO DE LOS TENIENTES GOBERNADORES DEL DISTRITO DE INDEPENDENCIA, PROVINCIA HUARAZ, DEPARTAMENTO ANCASH 2022

| Nº | CATEGORIA TERRITORIAL | AMBITO TERRITORIAL | APELLIDO PATERNO | APELLIDO MATERNO | NOMBRES | DNI | Nº RESOLUCION |
|----|-----------------------|--------------------|------------------|------------------|-------------------|----------|---------------|
| 1 | Barrio | Olivos | TAMARA | AGUILAR | ANTONIO EZEQUIEL | 31602047 | RG -0068-2013 |
| 2 | Barrio | Chequeó | FLORES | CHINCHAY | RODOLFO NELSON | 41554219 | RG-0153-2012 |
| 3 | Barrio | Nueva Florida | CIPRIANO | CHINCHAY | JUAN | 31611704 | RG-0151-2012 |
| 4 | Barrio | Shancayan | MACEDO | GONZALES | JESUS MANUEL | 40481857 | RP-0027-2016 |
| 5 | Barrio | Vichay | CARRANZA | GARCIA | ALEXANDER WILSON | 47018765 | RG-0050-2013 |
| 6 | Barrio | Acovichay | TREJO | BARRETO | FLORENCIO | 32656172 | RG-0006-2012 |
| 7 | Barrio | Antaoco | ANGELES | FLORES | DAVID | 31611044 | RG-0126-2008 |
| 8 | Barrio | Nicrupampa | | | | | VACANTE |
| 9 | Barrio | Patay Bajo | CHAVEZ | CHAVEZ | SIMON | 31656081 | RG-0073-2012 |
| 10 | C.P | Unchus | ENGELES | EVANGELISTA | LORGIO TINOCO | | EN TRAMITE |
| 11 | C.P | Jatun Pongor | CRISOLO | FIGUEROA | LUIS ENRIQUE | 31678312 | RP-0030-2016 |
| 12 | C.P | Paria-Wilcahuain | CACHA | MORALES | EUSEBIO | 31610095 | RP-0003-2016 |
| 13 | C.P | Paccha | GUILLEN | HUANUCO | GREGORIO HERMINIO | 31621496 | RG-0082-2012 |



“AÑO DEL FORTALECIMIENTO DE LA SOBERANÍA NACIONAL”



43

| | | | | | | | |
|----|---------|--------------------------|-----------|-----------|-----------------------|----------|--------------|
| 14 | C.P | Marian | MENDOZA | TAMARA | ANACLETO EUGENIO | 31606406 | RG-0104-2012 |
| 15 | C.P | Atipayán | PAUCAR | CADILLO | GUSTAVO HERMOGENES | 10200864 | RP-0008-2016 |
| 16 | C.P | Monterrey | DEXTRE | CHAUCA | LUIS | 31613764 | RP-0007-2016 |
| 17 | C.P | Quenuayoc | MARQUEZ | GUARDA | ALEJANDRO RODOLFO | 31608014 | RG-0045-2013 |
| 18 | C.P | Marcac | MARGARITO | COCHACHIN | FORTUNATO EDUARDO | 31633749 | RP-0025-2016 |
| 19 | C.P | Huanchac | BARRETO | LEON | AMADO EULOGIO | 31613834 | RP-0021-2016 |
| 20 | C.P | Chavin | SABINO | MAGUIÑA | GAUDENCIO AGAPITO | 31678405 | RP-0005-2016 |
| 21 | C.P | Chontayoc | REYES | DIAZ | FELIX GERARDO | 31671295 | RG-0005-2009 |
| 22 | C.P | Santa Rosa de Canshan | GUERRERO | OSORIO | GREGORIO ILDEFONSO | 46299303 | RP-0011-2016 |
| 23 | C.P | Huauillhuilca | RODRIGUEZ | MORENO | SERAPIO EUGENIO | 31662298 | RG-0062-2013 |
| 24 | C.P | Llupa | EDILBERTO | ARTEMIO | HENOSTROZA VARGAS | 41027141 | RG-0105-2012 |
| 25 | Caserío | Huaraz Jirca | LOLI | GRANADOS | CLEMENTE JUAN | 31601792 | RG-0041-2004 |
| 26 | Caserío | San Juan de Pisco | CORDOVA | JULCA | FLORENCIO JUAN | 31617869 | RP-0019-2016 |
| 27 | Caserío | Secsecpampa | CHAVEZ | BLAS | GREGORIA | 31670298 | RP-0010-2016 |
| 28 | Caserío | Mitucru | SANTOS | REMIGIO | EUSEBIO CLAUDIO | 81277379 | RP-0029-2016 |
| 29 | Caserío | Miraflores | MENDOZA | CASTILLO | LICETH GLYS | 42325351 | RG-0027-2011 |
| 30 | Caserío | Yarush | ROSALES | CLEMENTE | ALEJANDRO | 31611603 | EN TRAMITE |
| 31 | Caserío | Pacuash | FIGUEROA | ARAUCANO | GUMERSINDO LEONCIO | 31607894 | RG-0152-2012 |
| 32 | Caserío | Apahuain | SIXTO | FABIAN | MAXIMILIANO | 31607715 | RP-0013-2016 |
| 33 | Caserío | Vilcaccaran | RAMIREZ | NIEVEZ | ALEJANDRO MAGNO | 43452015 | RG-0032-2012 |
| 34 | Caserío | Santa Rosa | ROSAS | FIGUEROA | FREDDY REYNALDO | 42182291 | RG-0005-2012 |
| 35 | Caserío | Ancomarca | MEJIA | ABAT | MANUEL PEDRO | 80081200 | EN TAMITE |
| 36 | Caserío | Tinyash | ROSALES | YANAC | EDGAR NOLBERTO | 42397928 | RG-0059-2012 |





“AÑO DEL FORTALECIMIENTO DE LA SOBERANÍA NACIONAL”



42

| | | | | | | | |
|----|---------|------------------|------------|-----------|-----------------------|----------|----------------|
| 37 | Caserío | Tuyu Grande | PRUDENCIO | SORIANO | BENANCIO FELIX | 31617870 | RG-0046-2012 |
| 38 | Caserío | Collana | RIMAC | RAMIREZ | ZENON CIRILO | 31610769 | RG-0075-2012 |
| 39 | Caserío | Hualon | MORENO | GRANADOS | CIPRIANO JULIAN | 31657352 | RG-0107-2013 |
| 40 | Caserío | Picup | PALMA | HUANE | AGRIPINO | 31656225 | RP-0003-2016 |
| 41 | Caserío | Ucru | DONAYRE | ORTEGA | HENRY | 40759039 | RG-0011-2012 |
| 42 | Caserío | San Miguel | VLADIMIR | ALVARADO | JESUS | 41963734 | RG-0058-2013 |
| 43 | Caserío | Matarapampa | CATROMONTE | LOPEZ | LUIS | 31662735 | RG-0040-2013 |
| 44 | Caserío | Recrish | GARCIA | HUAYANEY | GARCIA HUAYANEY | 31656922 | RG-0032-2011 |
| 45 | Caserío | Cochac | TAHUA | ZAMBRANO | FERNANDO JULIO | 40576124 | RG-0091-2003 |
| 46 | Caserío | Acopampa | ROJAS | FLORES | WILDER | 32109564 | RG-0041-2012 |
| 47 | Caserío | Urpay | MENDEZ | DURAN | JUAN | 31663445 | RG-0111-2008 |
| 48 | Caserío | Churap | OSORIO | FIGUEROA | ANTONIO | 31608547 | RP-0009-2016 |
| 49 | Caserío | Curhuas | ALIAGA | CHARQUI | ALEJANDRO ARTURO | 31670139 | RG-0125-2013 |
| 50 | Caserío | Rivas | AGUILAR | EUSEBIO | ANICETO | 31608297 | RG-0014-2012 |
| 51 | Caserío | Chicney | MEJIA | JULCA | RODOLFO JESUS | 41225956 | RP-0001-2016 |
| 52 | Caserío | Matcor | GONZALES | URBANO | DIONISIO ABRAHAM | 31601031 | RG-0024-2011 |
| 53 | Caserío | Llactash | VILLAREAL | CARRANZA | ADRIAN TEOFILO | 6126228 | RG-0037-2013 |
| 54 | Caserío | CarhuasJirca | DE LA CRUZ | COCHACHIN | PEDRO MOISES | 31601659 | N° 0048-2013 |
| 55 | Caserío | Canchacuta | AGUEDO | BARRETO | VICTOR TOMAS | 31612942 | RG-0024-2012 |
| 56 | Caserío | Shecta | LEON | BARRETO | GREGORIO MACARIO | 31655899 | EN TRAMITE |
| 57 | Caserío | Chincay | RODRIGUEZ | YAURI | ALEJANDRO CATALINO | 31607690 | RP-0023-2016 |
| 58 | Caserío | Carianpampa | ROSAS | SANCHEZ | HONORATO | 31602924 | RG-0014-2014 |
| 59 | Caserío | Cashacancha | MACEDO | AGUEDO | SIMEON MAXIMO | 40762368 | RP-0022-2016 |
| 60 | Caserío | San Martin Paria | | | | | VACANTE muerte |
| 61 | Caserío | Eslabon | MORALES | JACHILLA | ARMANDO | 31665161 | RG-0056-2012 |
| 62 | Caserío | Cantu | HUACHACA | AVALOS | APOLINARIO | 31607328 | EN TRAMITE |
| 63 | Caserío | San Antonio | MACEDO | COCHACHIN | GERMAN NICASIO | 31660796 | RG-0075-2013 |





“AÑO DEL FORTALECIMIENTO DE LA SOBERANÍA NACIONAL”



41

| | | | | | | | |
|----|--------------|--------------------------|-----------|-----------|----------------------|----------|--------------|
| 64 | Caserío | Llacshacoto | TOLENTINO | GUERRERO | ROMUALDO JULIAN | 80475989 | RG-0028-2011 |
| 65 | Caserío | Uquia | CACHA | CACHA | REYNALDO | 31669833 | RP-0009-2016 |
| 66 | Caserío | Jinua | GIRALDO | ANTONIO | TEOFILO MARCELINO | 32042741 | RP-0018-2016 |
| 67 | Caserío | Aclla | ROSAS | LEON | NICOLAS | 31606429 | RG-0154-2012 |
| 68 | Caserío | San Juan Rodeo Corral | CADILLO | BARRETO | NOLASCO PEDRO | 31607336 | RP-0006-2016 |
| 69 | Caserío | Ocsa Rutuna | GRANADOS | ASNATE | AMANCIO | 31611705 | RG-0148-2008 |
| 70 | Caserío | Santa Casa | SAENZ | RODRIGUEZ | FAUSTO ARTURO | 31601252 | RG-0029-2011 |
| 71 | Caserío | Milagro Jupe Ruri | HILARIO | GARCIA | VALERIO | 31627352 | RG-0158-2012 |
| 72 | Caserío | Cachipampa | HUANE | CAURURO | FLORIAN | 31615013 | RG-0001-2014 |
| 73 | Urbanización | La Colina | MENACHO | GONZALES | SEVERO | 31649560 | RG-0047-2012 |

**SECTOR JUSTICIA
MINISTERIO PÚBLICO.**



| FISCALIA | CARGO | COMPETENCIA |
|--------------------------------------------------------------------------------|----------------------------------------------------------------------------------|--------------------------------------------------------------------------------------------------------------|
| Dra. RODRIGUEZ ORMAECHE, Aura Violeta | Pdta. DE LA JUNTA DE FISCALES DEL DISTRITO JUDICIAL DE ANCASH | DISTRITO JUDICIAL DE ANCASH |
| Dra. SOTELO ALCANTARA, LILIANA PATRICIA. | FISCAL PROVINCIAL TITULAR | INDEPENDENCIA |
| Fiscalía Provincial Mixta de Independencia | Civil y Familia | Solo Distrito Geográfico De Independencia |
| 1°, 2°, 3°, 4°, 5° y 6° Fiscalía Provincial Penal Corporativa de Huaraz. | Penal – Delitos Comunes | Todo el Distrito Fiscal de Ancash (Que Abarca Todas las Provincias Parte Sierra De La Región Ancash.) |
| Fiscalía Especializada en Delitos de Corrupción de Funcionario de Ancash | Delitos de corrupción de funcionario | Todo el Distrito Judicial de Ancash (que abarca todas las Provincias parte sierra de la región Ancash) |

Fuente: Ministerio Público



“AÑO DEL FORTALECIMIENTO DE LA SOBERANÍA NACIONAL”



PODER JUDICIAL.

| Nº | MAGISTRADOS | CONDICION | DEPENDENCIA | TELEFONO | LUGAR |
|----|-------------------------------------------|-----------|-------------------------------------------------|-----------|----------------------|
| 1 | Dr. CANCHARI ORDOÑEZ, ARMANDO. | TITULAR | PRESIDENTE | - | PLAZA DE ARMAS |
| 2 | Dra. MEZA BENITES, Giovanna Esther. | TITULAR | JUEZA DEL 4TO JUZGADO CIVIL DE FAMILIA | 948568811 | PLAZA DE ARMAS |

- LA SEDE CENTRAL SE UBICA EN LA PLAZA DE ARMAS S/N – HUARAZ
CENTRAL TELEFONICA: 42-1540, 42-4071, 42-6884
 - PRESIDENCIA
 - OFICINA DE ODECM
 - SALA DE APELACIONES
 - SALA PENAL
 - SALA CIVIL
 - JUZGADOS PENALES
 - JUZGADO DE INVESTIGACIÓN PREPARATORIA
 - 2do. JUZGADO CIVIL DE HUARAZ
 - ADMINISTRACIÓN
 - LA SEDE PARQUE PIP SE UBICA EN EL JR. JUAN DE LA CRUZ ROMERO N°605 – HUARAZ
 - 1er. JUZGADO CIVIL DE HUARAZ
 - JUZGADOS ANTE CORRUPCION
- CENTRAL TELEFONICA: 42-7386





“AÑO DEL FORTALECIMIENTO DE LA SOBERANÍA NACIONAL”



JUZGADOS DE PAZ LETRADO

| JUZGADOS DE PAZ DE LA PROVINCIA DE HUARAZ - DISTRITO JUDICIAL DE ANCASH | | | | | | | | | | | | | |
|-------------------------------------------------------------------------|-----------------------|---------|---------------|--------|--------------------------------|----------------------------------|-------------------------------------|------------------|--------------------------|------------|---------------------|-------------|--------------------------|
| 1 | Chequí | Caserío | Independencia | Huaraz | José De la Rosa Salazar Alvino | Clotilde Macedo Bustamante | Tomasa Domitila Solís Diaz | 065-2011 | 13/04/2011 | 13/04/2011 | Hasta la Actualidad | 1 943891408 | caserio Chequio S/N |
| 2 | Chigney | Caserío | Independencia | Huaraz | Carlos Pérez Flores | | | 026-2010 010- | 26/03/2013 28/06/2017 | 26/03/2013 | Hasta la Actualidad | 942171677 | Av. Agustín Gamarra S/N |
| 3 | Chontayoc | CC.PP | Independencia | Huaraz | Lorenzo Reyes Cabana | Macario Rufino Rosas Huerta | Marcos Quispe Luna | 14-2014 | 25/03/2014 | 25/03/2014 | 25/03/2018 | | |
| 4 | Llupa | CC.PP | Independencia | Huaraz | Nehemio Milla Chinchay | Teodoro Marino Huane Torres | Rolando Michael Oropeza Chinchay | 029-2016 | 6/10/2016 | 6/10/2016 | 6/10/2020 | 947418449 | Barrio Nueva Florida S/N |
| 5 | Atipayán | CC.PP | Independencia | Huaraz | Delfín Jesús Aquino Mejía | Julián Ubaldo | Gregorio Santiago Deledesma Nolasco | 30-2016 | 7/10/2016 | 7/10/2016 | 7/10/2020 | 990671966 | C.P.M de Atipayán |
| 6 | santa Rosa de Canshan | CC.PP | Independencia | Huaraz | Walter Jaime Rodríguez Flores | Arturo Mariano López Castromonte | Pedro Nolasco Mejía Guerrero | 480-2017 | 26/06/2017 | 26/06/2017 | 26/06/2021 | | caserio de Canshan |
| 7 | Churap | Caserío | Independencia | Huaraz | Miguel Martín Cacha Julca | Asunción Pedro Yauri Alberto | José Antonio Rosas Fonccano | 008-2016 | 2/03/2016 | 2/03/2016 | 2/03/2020 | 943854514 | caserio Churap S/N |





“AÑO DEL FORTALECIMIENTO DE LA SOBERANÍA NACIONAL”



| | | | | | | | | | | | |
|----|---------------------------------|---------|---------------|--------|-------------------------------------------------------------------------|---------------------------------|-----------|------------|------------|------------|--------------------------------|
| 8 | Curhuaz | Caserío | Independencia | Huaraz | Prudencio Cochachin de la Cruz, por renuncia de Ulises Raúl Yanac Celmi | Franklin Bartolomé López Yanac | Churap | 2/06/2014 | 2/06/2014 | 2/06/2018 | caserío Curhuaz |
| 9 | Huanchac | CC.PP | Independencia | Huaraz | Edén de los Ángeles Capcha Capcha | Lorenzo Diosdado Menacho Capcha | Curhuas | 25/03/2015 | 25/03/2015 | 25/03/2019 | caserío Huanchac |
| 10 | Pedro Pablo Atusparia de Marian | Caserío | Independencia | Huaraz | Nicolás Samuel De paz Maguña | DESIERTO | 062-2015 | 20/07/2015 | 20/07/2015 | 20/07/2019 | 947529886 |
| 11 | Paccha | CC.PP | Independencia | Huaraz | Rolando Inti Cáceres | Pablo Benito Rosales Huamán | 013-2014 | 20/03/2014 | 20/03/2014 | 20/03/2018 | caserío san Miguel de Tinyash |
| 12 | Paria Willcahuam | CC.PP | Independencia | Huaraz | Santiago Cecilio Cilio Dextre | Prudencio Miguel Huane Jamanca | 082-2015 | 27/10/2015 | 27/10/2015 | 27/10/2019 | |
| 13 | Ucru | Caserío | Independencia | Huaraz | Florencio Morales Jachilla | Elva Gloria Córdova Fernández | 026-2013 | 14/05/2013 | 14/05/2013 | 14/05/2017 | caserío de Ucru |
| 14 | Unchus | CC.PP | Independencia | Huaraz | Filomeno Vicente Jamanca Vargas | Nelson Alejandro Morales Moreno | 012-2016- | 12/04/2016 | 12/04/2016 | 12/04/2020 | Centro Poblado Menor de Unchus |





“AÑO DEL FORTALECIMIENTO DE LA SOBERANÍA NACIONAL”



| | | | | | | | | | | | | | |
|----|--------------|---------|---------------|--------|-----------------------------------------------------------------------|--------------------------------------------|-----------------------------------|----------|--------------------------|------------|-----------------------|--------------------------|-----------|
| 15 | Huayabhuilla | CC. PP | Independencia | Huaraz | Wilfredo Celestino Picón Serafín | Nazarario Víctor Flores Huaney | DESIERTO | 037-2013 | 21/09/2015 | 21/09/2015 | 7/06/2017 | | |
| 16 | Cantu | Caserío | Independencia | Huaraz | Jacinto Marcelino Gonzales Solano | Hugo Demetrio Salazar Llalihuaman | Fidencio Edmundo Barreto Lázaro | 061-2008 | 13/05/2008 | 13/05/2008 | Hasta la Actualidad | | |
| 17 | Jatun Pongor | CC. PP | Independencia | Huaraz | Edgar Marino Robles Salazar(por Renuncia de Teodoro Rosales jamanca) | Celestina Ambrosia Calero Maza de Saavedra | 943644839 | 095-2011 | 23/05/2011 10/11/2014 | 10/11/2014 | Hasta Una Designación | caserío Uctu | |
| 18 | Monterrey | CC. PP | Independencia | Huaraz | Mateo Caushi Urbano | Leoncio Macedonio Espinoza Efecto | | 34-2015 | 5/05/2015 | 5/05/2015 | 5/05/2019 | Jr . Juan Brioso S/N | 941979772 |
| 19 | Marcac | CC. PP | Independencia | Huaraz | David Adolfo Barreto Granados | Felipe Víctor Rodríguez Salazar | Valentín Vito Mónico Bailón | 037-2011 | 18/02/2011 | 18/02/2011 | Hasta la Actualidad | Monterrey S/N | 945335579 |
| 20 | Chavin | CC. PP | Independencia | Huaraz | Magüña Cruz Bonifacio | Teodosio Rodrigo Rosas Barreto | Dimas Pelayo Albino Castillo | 011-2014 | 17/03/2014 | 17/03/2014 | 17/03/2018 | caserío Chavin | |
| 21 | Rivas | Caserío | Independencia | Huaraz | Juan Ananías Villanueva Celmi | Glicerio Jaimito Vargas Minaya | Miguel Gregorio Menacho | 021-2009 | 15/05/2009 | 15/05/2009 | Hasta la Actualidad | | |
| 22 | Collana | Caserío | Independencia | Huaraz | Pedro Reyes Picón | Cecilio Marcos Gómez | Santiago Felipe Granados Guerrero | 068-2017 | 24/01/2017 | 24/01/2017 | 24/01/2021 | | |
| 23 | Quenuayoc | CC. PP | Independencia | Huaraz | Dario Crisantemo Cadillo Valverde | Clara Santa Chauca Yauri | Leoncio Obregón Villanueva | 56-2014 | 20/08/2014 | 20/08/2014 | 20/08/2018 | caserío de Quenuayoc S/N | 965926364 |





“AÑO DEL FORTALECIMIENTO DE LA SOBERANÍA NACIONAL”



| | | | | | | | | | | | | | |
|----|-------------|---------|---------------|--------|--------------------------|----------------------------------|-----------------------------------|----------|------------|------------|---------------------|-----------|------------------------------------|
| 24 | Yarush | Caserío | Independencia | Huaraz | Juvencio Salazar Rosales | Demetrio Octavio Guillen Rosales | Pedro Teófilo Caldua Oropeza | 44-2015 | 28/05/2015 | 28/05/2015 | 28/05/2019 | 943047663 | |
| 25 | Shecta | Caserío | Independencia | Huaraz | DESIERTO | DESIERTO | DESIERTO | | | | | | |
| 26 | Secsepampa | Caserío | Independencia | Huaraz | DESIERTO | DESIERTO | DESIERTO | | | | | | |
| 27 | Uquia | Caserío | Independencia | Huaraz | Raúl Fidel Huerta | Rafael Dante Yauri Alberto | Eledelfia Felicitas Granados Luna | 052-2013 | 12/07/2013 | 12/07/2013 | 12/07/2017 | 942807677 | Caserío de Uquia Los Olivos S/N |
| 28 | los Olivos | Barrio | Independencia | Huaraz | Alder John Silva Moreno | Jaime Esqueel Gamarra Palma | Elena Santa Charqui | 062-2010 | 10/09/2010 | 10/09/2010 | Hasta la Actualidad | | |
| 29 | Jesús María | Caserío | Independencia | Huaraz | DESIERTO | DESIERTO | DESIERTO | | | | | | |





“AÑO DEL FORTALECIMIENTO DE LA SOBERANÍA NACIONAL”



| PRONTUARIO DE LAS JUNTAS VECINALES DEL DISTRITO DE INDEPENDENCIA-CIA PNP HUARAZ | | | | | | | |
|---------------------------------------------------------------------------------|-------------------------------------------------|---------------------------|--------------------------|-----------------------------------------|----------|-----------|---------|
| Nº | JUNTA VECINAL | RESOLUCIÓN RECONOCIMIENTO | FECHA | COORDINADOR (A) | DNI | TELÉFONO | CANT. |
| 1 | URB. VILLA SAN JUAN | 009-2020 | 21 DE NOVIEMBRE DEL 2020 | ROSALES YANAC NOLBERTO EDGAR | 42397928 | 929947716 | 4V, 7M |
| 2 | LOS ÁNGELES | 002-2021 | 03 DE ENERO 2021 | AZAÑA CAMONES OSCAR VICENTE | 08636032 | 988076283 | 4V, 6M |
| 3 | SEGURIDAD Y PAZ - VILLA EL MIRADOR - SHANCAYÁN | 007-2021 | 23 DE FEBRERO DEL 2021 | RODRÍGUEZ ESTRADA ÍTALO MARADONA | 44724503 | 969409475 | 6V, 10M |
| 4 | NUEVA ESPERANZA | 010 - 2021 | 24 DE ABRIL DEL 2021 | OLORTEGUI ROJAS JESÚS AURELIANO | 32272963 | 920754474 | 3V, 7M |
| 5 | EL MILAGRO PARA TODOS | 012-2021 | 24 DE MAYO DEL 2021 | PORTELLA RODRÍGUEZ VICTORIA AGRIPINA | 31615282 | 947644290 | 1V, 09M |
| 6 | LOS ÁNGELES GUARDIANES | 013-2021 | 24 DE MAYO DEL 2021 | CAMPOS ENRIQUEZ YANETH ESTEFANY | 46793322 | 928129813 | 4V, 8M |
| 7 | LA AMISTAD Y SAN MIGUEL JUNTOS POR TU SEGURIDAD | 014 - 2021 | 16 DE JUNIO DEL 2021 | CANO CASTILLO CIRILO LORENZO | 31658623 | 950039355 | 6V, 4M |
| 8 | NUEVA FLORIDA LAS AMAZONAS | 015 - 2021 | 02 DE JULIO DEL 2021 | EUCASTEGUI DOLORES ABIGAIL LOURDES | 47330774 | 917196512 | 2V, 9M |
| 9 | LOS LEONES POR TU SEGURIDAD | 016-2021 | 22 DE JULIO DEL 2021 | LLANOS CADILLO AURORA MABEL | 31678087 | 977122286 | 9V, 6M |
| 10 | SEGURIDAD Y TRANQUILIDAD DEL MIRADOR | 017-2021 | 03 DE AGOSTO DEL 2021 | ROUILLON MARROQUÍN LUIS | 31653897 | 943996616 | 7V, 8M |



35



“AÑO DEL FORTALECIMIENTO DE LA SOBERANÍA NACIONAL”




| | | | | | | | |
|----|----------------------------------------|----------|------------------------------|----------------------------------------|----------|-----------|---------|
| 11 | MESA PATAC JUNTOS POR LA SEGURIDAD | 018-2021 | 09 DE AGOSTO DEL 2021 | CÁCERES HERMOZA HILDA ALEJANDRINA | 31660785 | 943063260 | 5V, 6M |
| 12 | BARRIO SANTA CRUZ - CP. LLUPA | 019-2021 | 10 DE AGOSTO DEL 2021 | VARGAS LLIUYA ANDRÉS | 31608437 | 958907109 | 3V, 7M |
| 13 | LOS HALCONES DE LA QUEBRADA | 021-2021 | 02 DE SEPTIEMBRE DEL 2021 | MORALES ORDIANO Jhon | 31663829 | 938331217 | 5V, 5M |
| 14 | LOS AMIGOS DE WUAULLAC | 001-2022 | 20 DE ENERO DEL 2022 | LIDIA ESPINOZA ALBORNOZ | 41751394 | 971714408 | 2V, 11M |
| 15 | SECTOR LAS RIVERAS DE NUEVA FLORIDA | 002-2022 | 14 DE FEBRERO DEL 2022 | ARDILES VILLANUEVA RONALD CHRISTIAM | 41893775 | 957946133 | 6V, 4M |





“AÑO DEL FORTALECIMIENTO DE LA SOBERANÍA NACIONAL”



| PRONTUARIO DE LAS JUNTAS VECINALES DEL DISTRITO DE INDEPENDENCIA-CIA PNP SAN GERÓNIMO | | | |
|---------------------------------------------------------------------------------------|-------------------------------|------------------------------|-------------------|
| Nº | NOMBRE DE LA JUNTA VECINAL | DATOS DE LA CORDINADORA | NUMERO DE CELULAR |
| 1 | TUYU GRANDE | SIXTO MEJIA PRUDENCIO | 946839404 |
| 2 | URPAY ALTO | SONIA ANGELES DETXRE | 900675608 |
| 3 | JOSE ANTONIO ENCINAS CANSHAN | LILIANA NATIVIDAD DE LA CRUZ | 9735575978 |
| 4 | LAS VECINAS DE CHUA CHUA ALTO | CELINA MONTES ALARCON | 980127840 |
| 5 | LLACSHACOTO | NICOLAZA MEJIA MACEDO | 900296775 |
| 6 | PACCHA | JULIAN ROMERO PARIAMACHI | 939822862 |
| 7 | VIRGEN ASUNCION- PICUP | ROSA ROBLES SALAZAR | 955647606 |
| 8 | 24 DE JUNIO SIEMPRE UNIDOS | ALBINO HUAMAN ANTIVIDAD | 934779836 |
| 9 | SECTOR MAREPAMPA - PICUP | ANA PENADILLO LOPEZ | 942162383 |
| 10 | ACOPAMPA | ALEJANDRO ROJAS FLORES | 965185288 |
| 11 | VILCACARAN | JULIO OBREGON | 943848765 |





"AÑO DEL FORTALECIMIENTO DE LA SOBERANÍA NACIONAL"



PRONTUARIO DE LAS JUNTAS VECINALES DEL DISTRITO DE INDEPENDENCIA-CIA PNP MONTERREY

| Nº | NOMBRE DE LA JUNTA VECINAL | Nº DE RESOLUCIÓN DE CREACIÓN O RENOVACIÓN DE LA JJ.VV. | FECHA DE CREACIÓN Y/O RENOVACIÓN | URB. / AA.HH. / PUEBLO JOVEN / OTRO / DONDE SE UBICA LA JUNTA VECINAL | APELLIDOS DEL COORDINADOR(A) DE LA JJVV. | NOMBRES DEL COORDINADOR(A) DE LA JJVV. | DNI | Nº TELEFÓNICO Fijo Y/O CELULAR |
|----|----------------------------|--------------------------------------------------------|----------------------------------|-----------------------------------------------------------------------|------------------------------------------|----------------------------------------|----------|--------------------------------|
| 1 | CASERIO DE MIRAFLORES | R.C. Nº 006 | 27/07/2021 | CASERIO DE MIRAFLORES | COCHACHIN MARTEL | PABLO ALEJANDRO | 31610200 | 981943462 |
| 2 | CENTRO POBLADO DE MARCAC | R.C. Nº 007 | 27/07/2021 | CENTRO POBLADO DE MARCAC | RAPRAY BARRETO | BETZABE ESTAYSI | 71727458 | 934508579 |
| 3 | CASERIO DE SHECTA | R.C. Nº 008 | 20/10/2021 | CASERIO DE SHECTA | ASNATE MEJIA | HUBER YON | 44769287 | 976710449 |
| 4 | ACOVICHAY ALTO | R.C. Nº 003 | 23/06/2021 | ACOVICHAY ALTO | MENACHO GONZALES | SEVERO SERAFIN | 31949560 | 943113006 |
| 5 | CHONTAYOC UNIDOS | R.C. Nº 002 | 11/06/2021 | CHONTAYOC UNIDOS | ROSAS QUISEP | FREDY NAZARIO | 41243318 | 928794187 |
| 6 | LOS DEFENSORES DE PARI | R.C. Nº 004 | 23/06/2021 | LOS DEFENSORES DE PARI | DAMIAN OBREGON DE JAVIER | YESICA | 41269258 | 943072194 |
| 7 | SAN MIGUEL DE TINYASH | R.C. Nº 010 | 23/11/2019 | SAN MIGUEL DE TINYASH | ROMERO ROSALES | JULIAN | 31670167 | 943955258 |
| 8 | SAN MIGUEL DE TINYASH 2 | R.C. Nº 001 | 22/01/2020 | SAN MIGUEL DE TINYASH 2 | EVANGELISTA NORABUENA | MAXIMO | 31617847 | 943676092 |





“AÑO DEL FORTALECIMIENTO DE LA SOBERANÍA NACIONAL”



| | | | | | | | | |
|----|---------------------------------|-------------|------------|---------------------------------|----------------------|----------------|--------------|-----------|
| 9 | BARRIO CANCARIACO | R.C. N° 001 | 22/01/2021 | BARRIO CANCARIACO | PAUCAR LAGUNA | JHOSEP SIMION | 4848401 9 | 915159525 |
| 10 | UNIDOS POR CARIAMPAMPA | R.C. N° 003 | 7/08/2020 | CASERIO DE CARIAMPAMPA | SILVESTRE RAMOS | EULOGIO SILIOS | 4144321 1 | 944739510 |
| 11 | CENTRO POBLADO DE SANTA CASA | R.C. N° 001 | 9/03/2022 | CENTRO POBLADO DE SANTA CASA | RODRIGUEZ SALAZAR | FELIPE VÍCTOR | 3161771 5 | 978503391 |





“AÑO DEL FORTALECIMIENTO DE LA SOBERANÍA NACIONAL”



ALCALDES DE CENTROS POBLADOS DEL DISTRITO DE INDEPENDENCIA.

| Nº | APELLIDOS Y NOMBRES | CARGO | DNI | CONTACTO |
|----|------------------------------------------|-----------------------------------------------------------------------|----------|-----------|
| 1 | OROPEZA HUANÉ DAVID WILFREDO | Alcalde de la Municipalidad del Centro Poblado de Llupa | 70114365 | 959075683 |
| 2 | GUERRERO SILVESTRE CELESTINO SANTIAGO | Alcalde de la Municipalidad del Centro Poblado de Huayahuilca | 31676960 | 995473678 |
| 3 | ESPINOZA JOSÉ ROLENDO | Alcalde de la Municipalidad del Centro Poblado de Paccha | 80196775 | 953692374 |
| 4 | GUERRERO RODRÍGUEZ JULIÁN FÉLIX | Alcalde de la Municipalidad del Centro Poblado de Canshán | 31606824 | 996376884 |
| 5 | COCHACHIN MARTEL PABLO ALEJANDRO | Alcalde de la Municipalidad del Centro Poblado de Marcac | 31610200 | 981943462 |
| 6 | SORIANO LEÓN MARIO SÓSIMO | Alcalde de la Municipalidad del Centro Poblado de Atipayán | 31662369 | 943122089 |
| 7 | RAYMUNDO ROQUE ROBERTO ANGULO | Alcalde de la Municipalidad del Centro Poblado de Chavín | 44170252 | 924547707 |
| 8 | CHÁVEZ TAHUA FLORENCIO | Alcalde de la Municipalidad del Centro Poblado de Chontayoc | 31608885 | 943619793 |
| 9 | CONSUELO TARAZONA CARLOS LUIS | Alcalde de la Municipalidad del Centro Poblado de Quenuayoc | 31661876 | 957606124 |
| 10 | ROPA ÁNGELES YONEL CASELI | Alcalde de la Municipalidad del Centro Poblado de Huanchac | 41819418 | 985257549 |
| 11 | ORLANDO RUBÉN ROBLES MORALES | Alcalde de la Municipalidad del Centro Poblado de Jatun Pongor | 31660678 | 996536801 |
| 12 | OBREGÓN FABIÁN DIONISIO | Alcalde de la Municipalidad del Centro Poblado de Monterrey | 31612476 | 965924591 |
| 13 | CORSINO RAMOS ALFREDO JUAN | Alcalde de la Municipalidad del Centro Poblado de Marián | 31651510 | 902945951 |
| 14 | JULIO CÉSAR CRUZ ROSAS | Alcalde de la Municipalidad del Centro Poblado de Paria Wilcahuain | 41458495 | 943818838 |
| 15 | ELMER NOLBERTO SALAZAR GAMARRA | Alcalde de la Municipalidad del Centro Poblado de Unchus | 41495909 | 943828838 |
| 16 | SÁENZ RODRÍGUEZ FAUSTO ARTURO | Alcalde de la Municipalidad del Centro Poblado de Santa Casa | 31601252 | 974957648 |





“AÑO DEL FORTALECIMIENTO DE LA SOBERANÍA NACIONAL”



29

COMUNIDADES CAMPESINAS DEL DISTRITO DE INDEPENDENCIA.

| Nº | COMUNIDAD CAMPESINA | PRESIDENTE | TELEFONO |
|----|---------------------------------|-------------------------------|-----------|
| 1 | PEDRO COCHACHIN – CHAVIN | RAYMUNDO ROQUE, PEDRO | 901790645 |
| 2 | CUATRO ESTRELLAS PUMPAC | SALAZAR LAZARO, RUMALDO | 944896087 |
| 3 | LUIS SANCHES CERRO CAURURO | OBREGON ROSAS, ALEJANDRO | 949785476 |
| 4 | YANACANCHA UQUIA | GUERRERO DE LA CRUZ, EMILIANO | --- |
| 5 | JOSE OLAYA -CHURAP | ESPIRITU ROSAS, TIMOTEO | 959942505 |
| 6 | JOSE CARLOS MARIATEGUI –CHINCA | GUERRERO, GABRIEL | 977860582 |
| 7 | SANTIAGO ANTUNEZ MAYOLO –PACCHA | ROMERO PARIAMACHI, VICTOR | 953692374 |
| 8 | 24 DE JUNIO -PIRURUYOC | HUAMAN RODRIGUEZ, LEONARDO | 998909253 |
| 9 | ALFREDO MONTERO PONGOR | ROMERO MEJIA, BASILIO | 976870083 |
| 10 | MIGUEL GRAU - SHECTA | TOLENTINO MEJIA, SATURNINO | 955853900 |
| 11 | RAMON CASTILLA SANTA CASA | TAHUA HENOSTROZA, PASCUAL | 984987234 |
| 12 | CAHUIDE YACURACA - LLUPA | GERONIMO ROSARIO | 939084771 |
| | | VIC. PRESI EMILIO ALVARADO | 944687445 |
| 13 | TUPAC AMARU | ALVARADO SOLANO, MAXIMO | 943135873 |





“AÑO DEL FORTALECIMIENTO DE LA SOBERANÍA NACIONAL”



RONDAS CAMPESINAS DEL DISTRITO DE INDEPENDENCIA.

| Nº | APELLIDOS Y NOMBRES | DNI | CARGO | RESOLUCIÓN DE ALCALDIA | RONDA CAMPESINA |
|----|----------------------------------|----------|------------|-------------------------|------------------------------------------------|
| 1 | HUERTA CAURURO, WALDO | 31673424 | PRESIDENTE | P.R. SUNARP N° 11305600 | CASERIO DE JINUA – C.P. PARIA. |
| 2 | VEGA ROMERO, ESCOLASTICA LOURDES | | PRESIDENTE | P.R. SUNARP N° 11247604 | CASERIO DE SAN MIGUEL CHICNEY – C.P. CHONTAYOC |
| 3 | GUERRERO ZARSOZA, MARTIN | 31615601 | PRESIDENTE | P.R. SUNARP N° 11240004 | COMUNIDAD RAMON CASTILLA |
| 4 | HUAMAN NATIVIDAD, ALBINO. | 31605866 | PRESIDENTE | P.R. SUNARP N° 11237524 | COMUNIDAD 24 DE JUNIO |
| 5 | MEJIA, FERMIN | 31606661 | PRESIDENTE | P.R. SUNARP N° 11271714 | CASERIO TUYO GRANDE |
| 6 | PEDRO ZARZOSA | 31603280 | PRESIDENTE | | CASERIO DE SAN JUAN DE PISCO |

RECURSOS FINANCIEROS:

| ESPECIFICA DE GASTO | PIA |
|-----------------------------------------------------------------------------------------------------------|---------------------|
| 0030 3000355 5004156 “PATRULLAJE MUNICIPAL POR SECTOR - SERENAZGO” | S/872,746.00 |
| 0030 3000356 5004167 “COMUNIDAD RECIBE ACCIONES DEPREVENCIÓN EN EL MARCO DEL PLAN DE SEGURIDAD CIUDADANA” | S/5,000.00 |
| TOTAL | S/877,746.00 |





“AÑO DEL FORTALECIMIENTO DE LA SOBERANÍA NACIONAL”



27

1.5. FUTURO DESEADO AL 2024.

Hacer del distrito de Independencia, un espacio seguro y ordenado, con un ornato optimo, que asegure la convivencia pacífica de la población, dentro de un marco de confianza, tranquilidad y paz social; que permita una mejor calidad de vida a través del trabajo organizado y articulado de las diversas dependencias gubernamentales y de la sociedad civil, planificando, promoviendo y ejecutando actividades en forma concertada.

| FUTURO DESEADO AL 2024 EN EL DISTRITO DE INDEPENDENCIA | | | | | | | | |
|-------------------------------------------------------------------|-------------------|-------------|-----------------|-------------|-----------------|-------------|-----------------|-------------|
| Fenómenos Delictivos | Línea Base - 2020 | | Meta al 2022 | | Meta al 2023 | | Meta al 2024 | |
| | % | Cant. casos | % | Cant. casos | % | Cant. casos | % | Cant. casos |
| Violencia contra las mujeres y los integrantes del grupo familiar | Reducción (-11%) | 2,518 | Reducción (3%) | 2,442 | Reducción (4%) | 2,417 | Reducción (5%) | 2,392 |
| Delitos Contra el Patrimonio (Robo) | Reducción (12%) | 1,855 | Reducción (18%) | 1,521 | Reducción (20%) | 1,484 | Reducción (22%) | 1,447 |
| Accidentes de Tránsito | Reducción (14%) | 3,769 | Reducción (4%) | 3,618 | Reducción (6%) | 3,543 | Reducción (8%) | 3,467 |

Futuro deseado al 2024 – PADSC -2023.

Fuente:

Centro de Control de Operaciones de las Cámaras de Video Vigilancia

Comisarias Policiales con jurisdicción en el distrito de independencia.

Centro de Emergencia Mujer – Huaraz.

Elaborado por: Secretaría Técnica del CODISEC - independencia.



Se ha identificado tres fenómenos delictivos que afectan la seguridad ciudadana del distrito de independencia:

- a. Violencia contra las mujeres y los integrantes del grupo familiar,
- b. Delitos Contra el Patrimonio, bajo la modalidad de robo.
- c. Accidentes de Tránsito.
 - En cuanto al fenómeno “Violencia contra las mujeres y los integrantes del grupo familiar” se ha tomado como línea base a 2,518 casos registrados de acuerdo a las estadísticas presentadas, los antecedentes de la cifra son menores a la cantidad por lo que se registra que no se presenta reducción respecto a sus años anteriores (-11%). Por tal motivo se establecen mínimos porcentajes de reducción entre los años 2021 al 2023.





“AÑO DEL FORTALECIMIENTO DE LA SOBERANÍA NACIONAL”



26

Es así como en el año 2021, se establece una meta de reducción de 3%, registrando un máximo de 2,442 casos; en el año 2022 la meta de reducción de 4%, registrando un máximo de 2,417 casos, y en el año 2023 la meta de reducción de 5%, registrando un máximo de 2,392 casos, todos sobre la línea base.

Por ello es importante realizar campañas en contra a la Violencia de mujeres e integrantes de grupo familiar, el cual se necesita el apoyo del Gobierno local, PNP, Fiscalía y el CEM

- Respecto al fenómeno “Delitos Contra el Patrimonio”, cifras registradas por el Centro de Control de Operaciones de las cámaras de video vigilancia, se toma como línea base a 1,855 casos que tiene como antecedentes, cifras variables de desarrollo por año (aumento y reducciones en diferentes años), el resultado es una reducción de 12% respecto a los años anteriores. Por tal motivo, tomando en cuenta el registro de las estadísticas, se estableció reducciones progresivas hasta el año 2023. Es así como en el año 2021 se establece la meta de reducción al 18%, registrando un máximo de 1,521 casos; en el año 2022 es reducir un 20%, registrando un máximo de 1,484 de casos y en el año 2023 es reducir al 22%, registrando un máximo de 1,447 casos, todo respecto a la línea base.

Es por ellos y fundamental las realizaciones de operativos multisectoriales, involucrando a todas las autoridades a participar, para recuperar el bienestar social.

- Finalmente, sobre el fenómeno “Accidentes de Tránsito” se han registrado cifras descendientes mínimos respecto a sus años anteriores, se ha registrado una reducción del 14% respecto a su año anterior, es decir 3,769 casos. Por tal motivo, se establecen mínimos porcentajes de reducción entre los 2021 al 2023.

Es así como en el año 2022 se establece una meta de reducción al 4%, registrándose un máximo de 3,618 casos; en el año 2020 se establece una meta de reducción al 6%, es decir un registro máximo de 3,543 casos y en el año 2023 se establece una meta de 8% de reducción, registrándose un máximo de 3,467 casos, todos respecto a las cifras de la línea base.





“AÑO DEL FORTALECIMIENTO DE LA SOBERANÍA NACIONAL”



MUNICIPALIDAD DISTRITAL DE
INDEPENDENCIA

CAPITULO II

MARCO ESTRATEGICO.





“AÑO DEL FORTALECIMIENTO DE LA SOBERANÍA NACIONAL”



24

2.1 COMPONENTES.

En conformidad con el Plan Nacional de Seguridad Ciudadana 2019-2023 se ha considerado cuatro componentes, los cuales han sido identificados y relacionados con los recursos disponibles para su desarrollo, a continuación, se describen:

2.1.1 PREVENCIÓN DEL DELITO.

La sub Gerencia de Seguridad Ciudadana y Servicios Municipales, es el segundo órgano horizontal, ubicado dentro la Gerencia de Servicios Públicos y Medio Ambiente; encargado de planificar, organizar, dirigir y ejecutar acciones preventivas y disuasivas, para el control de la violencia delincinencial, ejecución de intervenciones de emergencia, para proteger la seguridad física y psicológica de las personas, el servicios de transporte de vehículos menores, la correcta aplicación de las normas municipales, así como preparar y organizar a la población para acciones de seguridad ciudadana.

A continuación, se presentarán algunas estrategias que el distrito de independencia implementara a fin de reducir la seguridad ciudadana.


- ✓ Operativos y patrullajes conjuntos PNP – Serenazgo – Juntas Vecinales.
- ✓ Programas Preventivos en Seguridad Vial.

En la comunidad, bajo los enfoques establecidos y componentes en el PNSC 2019-2023 a nivel distrital.

2.1.2 FISCALIZACIÓN ADMINISTRATIVA.

La Municipalidad Distrital de Independencia, cuenta con la Sub Gerencia de Seguridad Ciudadana y Servicios Municipales, como también con la Unidad de Participación Vecinal y Transporte Vial; como Sub Gerencia de Seguridad Ciudadana, unidad encargada de desarrollar actividades, para proporcionar las condiciones de seguridad pública, presentando el servicio de Serenazgo, a fin de mejorar y mantener el orden, la tranquilidad y la seguridad públicas, así como fiscalizar y controlar el cumplimiento de las normas legales municipales. Además de realizar las acciones de registro, ejecución, seguimiento, control de sanciones; resolver en primera instancia las impugnaciones vinculadas con la imposición de sanciones. Está a cargo de un personal de confianza con categoría de Sub Gerente designado por Resolución de Alcaldía y que depende funcional y jerárquicamente del Gerente de Servicios Públicos y Gestión Ambiental.

- ✓ *Funciones Específicas.*





“AÑO DEL FORTALECIMIENTO DE LA SOBERANÍA NACIONAL”



- Elaborar la propuesta del Plan Operativo Institucional (POI), correspondiente a su unidad orgánica, alineado a los objetivos del Plan estratégicos Institucional (PEI) y el Plan de Desarrollo Local Concertado (PDLC) y ejecutarlo una vez aprobado.
- Ejecutar, supervisar, evaluar y controlar las acciones preventivas y disuasivas en cada zona del distrito, contra los probables hechos y circunstancias que afecten la seguridad y tranquilidad pública del distrito.
- Programar, ejecutar, coordinar y supervisar las actividades, que protegen a la comunidad de actos que atenten contra la moral y buenas costumbres, así como de la seguridad y tranquilidad pública del distrito.
- Programar, ejecutar, coordinar y supervisar las actividades, que protegen a la comunidad de actos que atenten contra la moral y buenas costumbres, así como de la seguridad, conjuntamente con la Policía Nacional del Perú, realizando patrullajes permanentes.
- Administrar el servicio de Serenazgo del distrito.
- Planificar, supervisar controlar y organizar el servicio de Serenazgo en el distrito de independencia.
- Administrar y monitorear el sistema de video vigilancia de Serenazgo en el distrito, llevando el registro de los archivos correspondientes.
- Regular y fiscalizar la circulación de vehículos menores motorizados o no motorizados, tales como moto taxis, taxis, triciclos y otros de similar naturaleza.
- Organizar, ejecutar, controlar y evaluar los programas orientados a la seguridad vial en el distrito.

Formular, ejecutar y evaluar los planes, programas y proyectos para reducir la criminalidad y delincuencia común en el distrito y dictar directivas sobre la materia.

2.1.3 SISTEMA DE JUSTICIA PENAL

Un sistema distrital de justicia, contribuye a la descentralización del sector con el fin de mejorar los servicios de la ciudadanía al tener acceso a una comisaría, una fiscalía y una sede del poder judicial.





“AÑO DEL FORTALECIMIENTO DE LA SOBERANÍA NACIONAL”



2.1.4 ATENCION A LAS VICTIMAS.

Ante hechos de victimización delictiva y de violencia, se realizarán trabajos conjuntos con los miembros del CODISEC – INDEPENDENCIA, a favor de la atención de las víctimas

Tabla 31. Causas que inciden en el incremento de percepción de inseguridad identificadas en el PNSC 2019-2023

| CAUSAS DIRECTAS | CAUSAS INDIRECTAS |
|-----------------------------------------------|--------------------------------------------------------------------------------------------------------------------------------------------------------------------------------------------------------------------------------------------------------------------------------------------------------------------------------------------------------------------------------------------------|
| LIMITADAS ACCIONES DE PREVENCIÓN | <ul style="list-style-type: none"> ➤ Limitadas estrategias de PNP escuadrón Verde – Base Terna para sus intervenciones. ➤ Escasa concientización en seguridad vial. ➤ Escasos recursos tecnológicos para la gestión de la información. ➤ Escasas acciones estratégicas en salud mental. ➤ Escasa sensibilización sobre uso de armas de fuego. |
| ESCASA FISCALIZACIÓN ADMINISTRATIVA | <ul style="list-style-type: none"> ➤ Limitado desarrollo de capacidades de la PNP, fiscales, jueces y personal municipal. ➤ Escaso trabajo articulado entre la policía y los gobiernos locales. ➤ Escasos recursos tecnológicos para una adecuada fiscalización. |
| DÉBIL SISTEMA DE JUSTICIA PENAL | <ul style="list-style-type: none"> ➤ Limitado acceso a la defensa pública. ➤ Escasa promoción de la reinserción social. ➤ Deficiente unificación de criterios de los actores del sistema de justicia penal. |
| ESCASA ATENCIÓN DE VÍCTIMAS DE FORMA OPORTUNA | <ul style="list-style-type: none"> ➤ Limitada asistencia a familiares y testigos de víctimas. ➤ Escasa cobertura de asistencia familiar de víctimas. ➤ Limitadas capacidades de respuesta y atención de las comisarias. |

Fuente: MININTER

El PADSC 2023, del distrito de independencia en la línea del PNSC 2019-2023, ejecutará actividades operativas con mayor énfasis en dos de estos componentes: la prevención del delito y la fiscalización administrativa, y con menor participación en la atención de las víctimas debido a no contarse con infraestructura y capacidad presupuestal para ello, y con esta participación en las acciones operativas enmarcadas en el componente de Sistema de Justicia Penal, ya que estas en su mayoría son de exclusividad de las instituciones de justicia y de la Policía Nacional del Perú, en los niveles que no son de competencia distrital.

2.2 OBJETIVOS ESTRATEGICOS Y ESPECIFICOS.

De acuerdo al Plan Nacional de Seguridad Ciudadana 2019-2023 y el Plan Distrital de Seguridad Ciudadana – independencia, nos hemos alineado a los objetivos estratégicos y



“AÑO DEL FORTALECIMIENTO DE LA SOBERANÍA NACIONAL”



21

específicos, locales, provinciales, regionales y nacionales. Se ha dado prioridad a los siguientes objetivos:

2.2.1. Objetivo Estratégico 1: Reducir los Homicidios a nivel nacional

Objetivo Específico N°01.03: Fiscalizar la Ingesta de Licor.

2.2.2. Objetivo Estratégico 2: Reducir el número de fallecidos por accidentes de tránsito y heridos por accidentes de tránsito.

Objetivo Específico N°02.04: Mejorar la infraestructura y entorno para la seguridad vial.

Objetivo Específico N°02.05: Promover la fiscalización de instancias nacionales, regionales, locales.

2.2.3. Objetivo Estratégico 3: Reducir la violencia contra las mujeres y los integrantes del grupo familiar.

Objetivo Específico N° 03.01: Mejorar las capacidades para los cuidados familiares.

Objetivo Específico N° 03.04: Mejorar la respuesta de los Gobiernos Locales.

Objetivo Específico N° 03.06: Mejorar el proceso de gestión de atención.

Objetivo Específico N° 03.07: Promover la reinserción social de agresores.

Objetivo Específico N° 03.08: Fortalecer la asistencia y atención de las víctimas.



2.2.4. Objetivo Estratégico 4: Promover espacios públicos libres de robos y hurtos.

Objetivo Específico N° 04.01: Promover el trabajo articulado entre la Policía y Municipalidad.

Objetivo Específico N° 04.02: Recuperación de Espacios Públicos.

Objetivo Específico N° 04.04: Fortalecimiento del Serenazgo Municipal.

Objetivo Específico N° 04.05: Promover la participación ciudadana para una adecuada prevención del delito.

Objetivo Específico N° 04.10: Fiscalizar el cumplimiento de la Normativa aplicada a establecimientos Comerciales.

Objetivo Específico N° 04.11: Identificación y Fiscalización de eventos públicos que no reúnan las garantías de la Ley.





2.2.5. Objetivo Estratégico 5: Reducir la victimización cometida por bandas criminales hacia personas naturales y jurídicas.

Objetivo Específico N° 5.04: Promover la desarticulación de las bandas criminales.

2.2.6. Actividades Operativas.

En el PADSC 2023 del Distrito de Independencia, el órgano responsable de ejecución del Comité Distrital de Seguridad Ciudadana – CODISEC INDEPENDENCIA, implementará los siguientes planes de operaciones, los mismos que ayudarán a contrarrestar la inseguridad ciudadana en los diferentes sectores de distrito.

- **Indicador.**

Es la unidad de medida de una acción estratégica que puede ser cuantitativa o cualitativa. Estos nos dan a conocer el nivel de ejecución y el cumplimiento de las metas programadas en el presente PADSC – 2023. En ese sentido, para la programación y evaluación de las actividades se toma las mediciones cualitativas y para la evaluación de los resultados (metas en el futuro deseado) se considera en número “N°” y porcentaje “%” en base al criterio (tasa x 100 mil y 10 mil).

- **Línea Base**

En el presente PADSC – 2023, fortalece la seguridad ciudadana; el CODISEC – INDEPENDENCIA, ha consignado la cantidad y la unidad de medida (número, porcentajes y entre otros) en cada una de las actividades, previamente a la implementación del plan.

- **Meta.**

Se refiere a la cantidad programada que se alcanzó durante la etapa de diseño y formulación del Plan de Acción Distrital de Seguridad Ciudadana – independencia – 2023, para el cumplimiento de los objetivos y actividades. En ese sentido, para el año 2023 la meta del CODISEC, es cumplir al 100% las actividades programadas en materia de seguridad ciudadana.

- Presentación del PADSC -2023
- Plan de Patrullaje integrado por sector.
- Plan de Patrullaje Municipal por sector.

- **Cronograma.**

Se refiere a la planificación mensual de las actividades a realizarse durante el año para el cumplimiento de la meta establecida





“AÑO DEL FORTALECIMIENTO DE LA SOBERANÍA NACIONAL”



MATRIZ DE ACTIVIDADES DEL PLAN DE ACCION DISTRITAL DE SEGURIDAD CIUDADANA 2023

| CO | OE | N° | FUNCIONES CODISEC | INDICADOR | UNIDAD DE MEDIDA Y FUENTE | Programación Mensual | | | | | | | | | | | | Meta Anua | Responsable de Ejecución | Presupuesto |
|----|----|----|----------------------------------------------------------|-----------------------------------|---------------------------|----------------------|-----|-----|-----|-----|-----|-----|-----|-----|-----|-----|-----|-----------|--------------------------|-------------|
| | | | | | | ENE | FEB | MAR | ABR | MAY | JUN | JUL | AGO | SET | OCT | NOV | DIC | | | |
| | | | | | | | | | | | | | | | | | | | | |
| | | 1 | Sesión Ordinaria | N° Sesiones | Acta | 1 | 1 | 1 | 1 | 1 | 1 | 1 | 1 | 1 | 1 | 1 | 1 | 6 | CODISEC | S/3,000.00 |
| | | 2 | Consulta Pública | N° Consultas | Acta | | 1 | 1 | | 1 | | | | | | | | 4 | CODISEC | S/10,000.00 |
| | | 3 | Evaluación de Integrantes | N° de Evaluación | Informe | | 1 | 1 | | 1 | | | | | | | | 4 | CODISEC | S/5.00 |
| | | 4 | Publicación Plan de Acción | Plan Publicado | Plan de Acción | 1 | | | | | | | | | | | | 1 | CODISEC | S/5.00 |
| | | 5 | Publicación Directorio | Directorio Publicado | Directorio | 1 | | | | | | | | | | | | 1 | CODISEC | S/5.00 |
| | | 6 | Publicación de acuerdos | Acuerdos Publicados | Acuerdos | | 1 | | 1 | | 1 | | | | | | 6 | CODISEC | S/50.00 | |
| | | 7 | Publicación de evaluación de integrantes | Evaluaciones Publicadas | Evaluación de Integrantes | | | 1 | | 1 | | | | | | | 4 | CODISEC | S/50.00 | |
| | | 8 | Informes de implementación de actividades del PADSC | Informes Trimestrales al COPROSEC | Informes | | | 1 | | 1 | | | | | | | 4 | CODISEC | S/480.00 | |
| | | 9 | Mapa de Riesgo (Distrito Capital/Distrito) | N° de Mapa | Mapa | | | 1 | | | | | | | | | 2 | CODISEC | S/120.00 | |
| | | 10 | Mapa de Delito (Distrito Capital/Distrito) | N° de Mapa | Mapa | | | 1 | | 1 | | | | | | | 4 | CODISEC | S/100.00 | |
| | | 11 | Plan de Patrullaje Integrado (Distrito Capital/Distrito) | Formulación del Plan | Plan | 1 | | | | | | 1 | | | | | 2 | CODISEC | S/400.00 | |
| | | | | | Ejecución | 60 | 90 | 90 | 90 | 90 | 90 | 90 | 90 | 90 | 90 | 90 | 90 | | | 1180 |
| | | 12 | Plan de Patrullaje Municipal (Distrito Capital/Distrito) | Formulación del Plan | Plan | 1 | | | | | | 1 | | | | | 2 | CODISEC | S/400.00 | |
| | | | | | Ejecución | 60 | 60 | 84 | 84 | 84 | 84 | 84 | 84 | 84 | 84 | 84 | 84 | | | 756 |

TRANSVERSAL





“AÑO DEL FORTALECIMIENTO DE LA SOBERANÍA NACIONAL”



| CO | OE | ACCIÓN ESTRATÉGICA | INDICADOR | UNIDAD DE MEDIDA Y FUENTE | PROGRAMACION MENSUAL | | | | | | | | | | | | Meta Anual | Responsable de Ejecución | Presupuesto | |
|----|--------------|----------------------------------------------------------------------------------------------------------------------------------------------------------------------------------|------------------------------------------------------|-------------------------------------------------|------------------------------------------------|-----|-----|-----|-----|-----|-----|-----|-----|-----|-----|-----|------------|--------------------------|----------------|------------|
| | | | | | ENE | FEB | MAR | ABR | MAY | JUN | JUL | AGO | SET | OCT | NOV | DIC | | | | |
| | | | | | OBJETIVO ESTRATÉGICO 1: REDUCIR LOS HOMICIDIOS | | | | | | | | | | | | | | | |
| | OE 01.03.00 | FISCALIZAR LA INGESTA DE LICOR | | | | | | | | | | | | | | | | | | |
| | A1 | Establecer y fiscalizar el cumplimiento de los horarios de atención en establecimientos de venta de licor autorizados. | % de establecimientos de venta de licor fiscalizados | Establecimientos de venta de licor fiscalizados | 5% | 10% | 10% | 10% | 10% | 10% | 5% | 10% | 10% | 10% | 10% | 10% | 5% | 100% | GOBIERNO LOCAL | S/. 150.00 |
| | OE. 01.00.01 | Consolidación de la información y supervisión del establecimiento y fiscalización del cumplimiento de los horarios de atención en establecimientos de venta de licor autorizado. | % de establecimientos de venta de licor fiscalizados | Establecimientos de venta de licos fiscalizados | | | | | | 20 | | | | 20 | | | 20 | 80 | GOBIERNO LOCAL | S/. 10.00 |
| | A2 | Realizar operativos de fiscalización contra el consumo de alcohol en la vía pública a nivel distrital. | N° de Operativos | Operativos | 3 | 5 | 6 | 5 | 5 | 3 | 5 | 5 | 5 | 5 | 5 | 5 | 5 | 57 | GOBIERNO LOCAL | S/. 300.00 |
| | OE. 01.00.02 | Consolidación de la Información y supervisión de los operativos de fiscalización contra el consumo de alcohol en la vía pública a nivel distrital. | N° de Operativos | Operativos | | | 1 | | | 1 | | | | | | | 1 | 4 | GOBIERNO LOCAL | S/. 10.00 |

FISCALIZACION ADMINISTRATIVA





“AÑO DEL FORTALECIMIENTO DE LA SOBERANÍA NACIONAL”



OBJETIVO ESTRATÉGICO 2: REDUCIR EL NÚMERO DE FALLECIDOS Y HERIDOS QUE GENERAN LOS ACCIDENTES DE TRANSITO.

| CO | OE | Acción Estratégica | Indicador | Unidad de Medida y Fuente | PROGRAMACION MENSUAL | | | | | | | | | | | | Meta Anual | Responsable de Ejecución | Presupuesto | |
|--------------------------------------------------------------------------------|-------------|--------------------------------------------------------------------------------------------------------------------------------------------------------------------------|-----------------------------------------------|---------------------------------------|----------------------|-----|-----|-----|-----|-----|-----|-----|-----|-----|-----|-----|------------|--------------------------|----------------|----------------|
| | | | | | ENE | FEB | MAR | ABR | MAY | JUN | JUL | AGO | SET | OCT | NOV | DIC | | | | |
| | | | | | | | | | | | | | | | | | | | | |
| PROMOVER LA FISCALIZACION DE INSTANCIAS NACIONALES, REGIONALES, LOCALES | | | | | | | | | | | | | | | | | | | | |
| FISCALIZACION ADMINISTRATIVA | OE 02.05.00 | Fiscalizar la erradicación de los paraderos informales de transporte público a nivel distrital | N° de Operativos de fiscalización realizados. | Operativos de fiscalización y control | | 2 | | | | | | | | 2 | | | | 8 | GOBIERNO LOCAL | S/. 500.00 |
| | | Consolidación de la información y supervisión de los operativos de fiscalización para erradicar paraderos informales de transporte publico | N° de Operativos de fiscalización realizados | Operativos de fiscalización y control | | | | | | | | | | | 1 | | | | 4 | GOBIERNO LOCAL |
| FISCALIZACION ADMINISTRATIVA | OE 02.05.02 | Fiscalizar los operativos para erradicar paraderos informales de transporte interprovincial de pasajeros, a nivel distrital | N° de Operativos de fiscalización realizados | Operativos de fiscalización. | | | | | | | | | | 1 | | | | 4 | GOBIERNO LOCAL | S/. 800.00 |
| | | Consolidación de la información y supervisión de los operativos de fiscalización para erradicar paraderos informales de transporte publico interprovincial de pasajeros. | N° de Operativos de fiscalización realizados | Operativos de fiscalización y control | | | | | | | | | | | 1 | | | | 4 | GOBIERNO LOCAL |





“AÑO DEL FORTALECIMIENTO DE LA SOBERANÍA NACIONAL”



| OBJETIVO ESTRATÉGICO 3: REDUCIR LA VIOLENCIA CONTRA LA MUJER Y LOS INTEGRANTES DEL GRUPO FAMILIAR | | | | | | | | | | | | | | | | | | | | | | | | |
|---------------------------------------------------------------------------------------------------|----|----------------------------------------------------------------------------------------------------------------------------------------------------------------------------------------------|----------------------------------------------------------------------------------------------------------------------------------|-----------------------------------------------------------------------------------------------------------------------------|----------------------|-----|-----|-----|-----|-----|-----|-----|-----|-----|-----|-----|------------|--------------------------|-------------|--|---|----|----------------|----------------|
| CO | OE | Acción Estratégica | Indicador | Unidad de Medida y Fuente | PROGRAMACION MENSUAL | | | | | | | | | | | | Meta Anual | Responsable de Ejecución | Presupuesto | | | | | |
| | | | | | ENE | FEB | MAR | ABR | MAY | JUN | JUL | AGO | SET | OCT | NOV | DIC | | | | | | | | |
| MEJORAR LAS CAPACIDADES PARA LOS CUIDADOS FAMILIARES | | | | | | | | | | | | | | | | | | | | | | | | |
| OE 03.01.01 | A7 | Implementar los programas de desarrollo de competencias parentales (protección familiar) para evitar violencia sexual en niños niñas y adolescentes. | N° de beneficiarios en el programa | beneficiarios en el programa | | | 5 | | | | 10 | | | | | | 10 | | | | 5 | 30 | GOBIERNO LOCAL | S/. 400.00 |
| | | Consolidación de la información de la implementación del programa de desarrollo de competencias parentales (protección familiar) para evitar violencia sexual en niños niñas y adolescentes. | N° de beneficiarios en el programa | beneficiarios en el programa | | | 1 | | | | | | | | | | | 1 | | | | 1 | 4 | GOBIERNO LOCAL |
| OE 03.01.02 | A7 | Implementar las medidas para prevenir y sancionar a nivel local el acoso sexual en espacios públicos. | N° de gobiernos locales que Implementan medidas para prevenir y sancionar a nivel distrital el acoso sexual en espacios públicos | Gobiernos locales que Implementan medidas para prevenir y sancionar a nivel distrital el acoso sexual en espacios públicos. | | | | | | | | | | | | | | | | | | | | |
| | | Implementar las medidas para prevenir y sancionar a nivel local | N° de gobiernos locales que Implementan medidas para prevenir y | Gobiernos locales que Implementan medidas para | | | | | | | | | | | | | | | | | | | | |





“AÑO DEL FORTALECIMIENTO DE LA SOBERANÍA NACIONAL”



| el acoso sexual en espacios públicos. | | sanccionar a nivel distrital el acoso sexual en espacios públicos | prevenir y sancionar a nivel distrital el acoso sexual en espacios públicos. | | | | | | | | | | | | |
|-------------------------------------------------------------------|----|-----------------------------------------------------------------------------------------------------------------------------------------------------------------------------------|------------------------------------------------------------------------------|------------------------|---|--|--|--|--|--|--|---|--|--|------------|
| SENSIBILIZACIÓN PÚBLICA PARA LA PREVENCIÓN DE LA VIOLENCIA | | | | | | | | | | | | | | | |
| 03.02.00 | A8 | Realizar campañas preventivas de delitos contra la mujer, niños y adolescentes en Instituciones educativas y espacios públicos. | N° de Campañas | Campañas | 1 | | | | | | | 1 | | | |
| OE | | | | | | | | | | | | | | | S/. 300.00 |
| 03.02.01 | A8 | Consolidación de la información de campañas preventivas de delitos contra la mujer, niños y adolescentes en Instituciones educativas y espacios públicos. | N° de Campañas | Campañas | 1 | | | | | | | 1 | | | |
| | | | | | | | | | | | | | | | S/. 10.00 |
| MEJORAR LA RESPUESTA DE LOS GOBIERNOS LOCALES | | | | | | | | | | | | | | | |
| OE 03.04.00 | A9 | Realizar alianzas territoriales para facilitar la denuncia, persecución y debida Judicialización de los casos de violencia y de agresión a grupos en situación de vulnerabilidad. | N° de Alianzas Territoriales realizadas | Alianzas Territoriales | | | | | | | | 1 | | | |
| OE | | | | | | | | | | | | | | | S/. 100.00 |
| 03.04.01 | A9 | Consolidación de la Información de las alianzas territoriales para facilitar la denuncia, persecución y debida Judicialización de los casos de violencia y de agresión a | N° de Alianzas Territoriales realizadas | Alianzas Territoriales | | | | | | | | 1 | | | |
| | | | | | | | | | | | | | | | S/. 5.00 |

FISCALIZACIÓN ADMINISTRATIVA





"AÑO DEL FORTALECIMIENTO DE LA SOBERANÍA NACIONAL"



| CO | OE | ACCIÓN ESTRATÉGICA | INDICADOR | UNIDAD DE MEDIDA Y FUENTE | PROGRAMACION MENSUAL | | | | | | | | | | | | Meta Anual | Responsable de Ejecución | Presupuesto | |
|------------------------------------------------------------------------|-------------|-----------------------------------------------------------------------------------------------------------------------------------------------------------------------------------------------------------------------|------------------------------------------------------------|------------------------------------------------------|----------------------|-----|-----|-----|-----|-----|-----|-----|-----|-----|-----|-----|------------|--------------------------|----------------------|------------|
| | | | | | ENE | FEB | MAR | ABR | MAY | JUN | JUL | AGO | SET | OCT | NOV | DIC | | | | |
| | | | | | | | | | | | | | | | | | | | | |
| PROMOVER EL TRABAJO ARTICULADO ENTRE LA POLICIA Y MUNICIPALIDAD | | | | | | | | | | | | | | | | | | | | |
| | OE 04.01.00 | | | | | | | | | | | | | | | | | | | |
| | | Ejecutar al 100% de servicio de patrullaje local integrado en las ciudades capitales donde la victimización de delitos patrimoniales es superior al promedio nacional | N° de ciudades capitales que realizan patrullaje integrado | Ciudades capitales que realizan patrullaje integrado | 1 | 1 | 1 | 1 | 1 | 1 | 1 | 1 | 1 | 1 | 1 | 1 | 1 | 12 | PNP – GOBIERNO LOCAL | S/. 600.00 |
| | OE 04.01.01 | Consolidación de la Información y supervisión de servicio de patrullaje local integrado en las ciudades capitales donde la victimización de delitos patrimoniales es superior al promedio nacional | N° de ciudades capitales que realizan patrullaje integrado | Ciudades capitales que realizan patrullaje integrado | | | | | | | | | | | | | | | PNP – GOBIERNO LOCAL | S/. 10.00 |
| | OE 04.01.02 | Elaborar Mapas Integrados que incorporen como fuente los mapas de riesgo y de delitos en los distritos priorizados a nivel distrital (en base al indicador compuesto de homicidios origen carcelario y victimización) | N° de distritos que elaboran mapas integrados | Distritos que elaboran mapas integrados | | | | | | | | | | | | | | | PNP – GOBIERNO LOCAL | S/. 600.00 |





“AÑO DEL FORTALECIMIENTO DE LA SOBERANÍA NACIONAL”



| RECUPERACION DE ESPACIOS PUBLICOS | | | | | | | | | | | | | | |
|-----------------------------------------|-----|-------------------------------------------------------------------------------------------------------------------------------------------------------------------------|----------------------------------------------------------------------------|----------------------------------------------------------------------|-----|--|--|-----|--|--|--|-----|----------------------|--------------------------------------------------------|
| OE 04.02.00 | A16 | Instalar sistemas de iluminación y alerta en espacios públicos con poca o nula iluminación según mapas de riesgo | N° de espacios públicos donde se instalan sistemas de iluminación y alerta | Espacios públicos donde se instalan sistemas de iluminación y alerta | 1 | | | | | | | 1 | GOBIERNO LOCAL | S/. 250.00 |
| OE 04.02.01 | A16 | Consolidación de la Información y supervisión de la Instalación sistemas de iluminación y alerta en espacios públicos con poca o nula iluminación según mapas de riesgo | N° de espacios públicos donde se instalan sistemas de iluminación y alerta | Espacios públicos donde se instalan sistemas de iluminación y alerta | 1 | | | | | | | 1 | GOBIERNO LOCAL | S/. 10.00 |
| | A17 | Recuperar los espacios públicos mediante infraestructura urbana, atención policial y participación ciudadana | N° de espacios públicos recuperados | Espacios públicos recuperados | 1 | | | 1 | | | | 1 | PNP – GOBIERNO LOCAL | S/. 20,000.00 (Proyecto a ser incorporado como P.I.P.) |
| OE 04.02.02 | A17 | Consolidación de la Información y supervisión de los espacios públicos recuperados mediante infraestructura urbana, atención policial y participación ciudadana. | N° de espacios públicos recuperados | Espacios públicos recuperados | 1 | | | 1 | | | | 1 | PNP – GOBIERNO LOCAL | S/. 10.00 |
| FORTALECIMIENTO DEL SERENAZGO MUNICIPAL | | | | | | | | | | | | | | |
| OE 04.04.01 | A18 | Realizar capacitaciones de formación a los serenos. | % de formados y capacitados. | Serenazgos formados y capacitados | 25% | | | 25% | | | | 25% | GOBIERNO LOCAL | S/. 400.00 |





“AÑO DEL FORTALECIMIENTO DE LA SOBERANÍA NACIONAL”



| PREVENCIÓN DEL DELITO | | | | | | | | | | | | | |
|-----------------------------------------------------------------------------|-----|------------------------------------------------------------------------------------------------------------------------------------------------------------|--------------------------------------------------------------------|--------------------------------------------------------------------|---|----|---|---|---|---|----|----------------------|--------------|
| PROMOVER LA PARTICIPACIÓN CIUDADANA PARA UNA ADECUADA PREVENCIÓN DEL DELITO | | | | | | | | | | | | | |
| OE 04.05.01 | A18 | Consolidación de capacitaciones de formación a los seren | % de serenazgos formados y capacitados. | Serenazgos formados y capacitados | 1 | 1 | 1 | 1 | 1 | 1 | 4 | GOBIERNO LOCAL | S/. 10.00 |
| | A19 | Implementar de Bancos de información de Serenazgo a nivel distrital. | Nº de distritos que implementan bancos de información de serenazgo | Distritos que implementan bancos de información de serenazgo | | 1 | | | | | 1 | GOBIERNO LOCAL | S/. 800.00 |
| OE 04.04.02 | A19 | Consolidar la Información sobre la información de Serenazgo a nivel distrital. | Nº de distritos que implementan bancos de información de serenazgo | Distritos que implementan bancos de información de serenazgo | | | | | | 1 | 1 | GOBIERNO LOCAL | S/. 10.00 |
| | A20 | Aprobar los instrumentos técnicos y/o normativos sobre el servicio de Serenazgo. | Nº de instrumentos técnicos y/o normativos aprobados | Instrumentos técnicos y/o normativos aprobados | | 1 | | | | | 1 | GOBIERNO LOCAL | S/. 50.00 |
| OE 04.05.01 | A20 | Consolidar la información sobre la aprobación de los instrumentos técnicos y/o normativos sobre el servicio de Serenazgo. | Nº de instrumentos técnicos y/o normativos aprobados | Instrumentos técnicos y/o normativos aprobados | | 1 | | | | | 1 | GOBIERNO LOCAL | S/. 10.00 |
| | A21 | Fortalecimiento de las rondas mixtas en la PNP y la Junta Vecinal de Seguridad Ciudadana con el apoyo de Fiscalizadores y Serenazgo de las Municipalidades | % de distritos con rondas mixtas entre Policía y Juntas Vecinales | Distrito con Rondas mixtas entre la Policía y las Juntas Vecinales | | 20 | | | | | 20 | PNP - GOBIERNO LOCAL | S/. 5.000.00 |





“AÑO DEL FORTALECIMIENTO DE LA SOBERANÍA NACIONAL”



| | | A21 | | A22 | | A22 | | A23 | | A23 | | | |
|----|----------|-------------------------------------------------------------------------------------------------------------------------------------------------------------------------------------------|---------------------------------------------------------------------------------------|---------------------------------------------------------------------------------|---|-----|---|-----|---|-----|---|----------------------|----------------------|
| OE | 04.05.02 | Consolidación sobre el fortalecimiento de las rondas mixtas en la PNP y la Junta Vecinal de Seguridad Ciudadana con el apoyo de Fiscalizadores y Serenazgo de las municipalidades | % de distritos con rondas mixtas entre Policía y Vecinales | Distrito con Rondas mixtas entre la Policía y las Juntas Vecinales | 1 | 1 | 1 | 1 | 1 | 1 | 2 | PNP – GOBIERNO LOCAL | S/. 10.00 |
| | | Implementación de los mecanismos de rendición de cuentas públicos trimestrales sobre acciones y resultados de política local de seguridad ciudadana | N° de distritos donde los CODISEC realizan rendición de cuentas públicas trimestrales | Distritos donde los CODISEC realizan rendición de cuentas públicas trimestrales | 1 | 1 | 1 | 1 | 1 | 1 | 1 | 100% | PNP – GOBIERNO LOCAL |
| OE | 04.05.03 | Consolidación de la información de la implementación de los mecanismos de rendición de cuentas públicos trimestrales sobre acciones y resultados de política local de seguridad ciudadana | N° de distritos donde los CODISEC realizan rendición de cuentas públicas trimestrales | Distritos donde los CODISEC realizan rendición de cuentas públicas trimestrales | 1 | 1 | 1 | 1 | 1 | 1 | 4 | PNP – GOBIERNO LOCAL | S/. 10.00 |
| | | Brindar información sobre delitos, faltas y factores de riesgo a la PNP por parte de la Junta Vecinal de Seguridad Ciudadana | % de Juntas vecinales que brindan Información a la PNP | Juntas vecinales que brindan Información a la PNP | 5 | 5 | 5 | 5 | 5 | 5 | 5 | 20 | PNP – GOBIERNO LOCAL |
| OE | 04.05.03 | Consolidación de la información sobre delitos, faltas y factores de riesgo a la PNP por parte de la Junta Vecinal de Seguridad Ciudadana | % de Juntas vecinales que brindan Información a la PNP | Juntas vecinales que brindan Información a la PNP | 1 | 1 | 1 | 1 | 1 | 1 | 4 | PNP – GOBIERNO LOCAL | S/. 10.00 |





“AÑO DEL FORTALECIMIENTO DE LA SOBERANÍA NACIONAL”



| ADMINISTRACION DE SISTEMA DE JUSTICIA | | | | | | | | | | | | |
|---------------------------------------|----------------------------------------------------------------------------------------------------------------------------------------------------------------------------------------------------|------------------------------------------------------------------------------------------|-------------------------------------------------------------------------------------|---|---|---|---|---|---|---|----|-------------------------------------|
| OE | Junta Vecinal de Seguridad Ciudadana | N° de operativos conjuntos | operativos conjuntos | 1 | 1 | 1 | 1 | 1 | 1 | 1 | 1 | 1 |
| OE 04.06.00 | INTENSIFICAR OPERATIVOS PARA DISMINUIR LOS MERCADOS ILCITOS DE OBJETOS ROBADOS, CONTRABANDO Y PIRATERIA. | | | | | | | | | | | |
| A24 | Operativos conjuntos entre la PNP, Fiscalía de la Nación y Gobierno Local ejecutados en mercados de objetos robados, contrabando y piratería | N° de operativos conjuntos | operativos conjuntos | 1 | 1 | 1 | 1 | 1 | 1 | 1 | 3 | MP – PNP- GOBIERNO LOCAL S/. 500.00 |
| OE 04.06.01 | Consolidación de la información y supervisión de los operativos conjuntos entre la PNP, Fiscalía de la Nación y Gobierno Local ejecutados en mercados de objetos robados, contrabando y piratería. | N° de operativos conjuntos | operativos conjuntos | 1 | 1 | 1 | 1 | 1 | 1 | 1 | 3 | MP – PNP- GOBIERNO LOCAL S/. 5.00 |
| OE 04.07.00 | PREVENCION DEL CONSUMO DE DROGAS | | | | | | | | | | | |
| A25 | Creación y fortalecimiento de Comunidades para la prevención del consumo de drogas, a nivel distrital. | N° de beneficiarios insertos en las comunidades para la prevención del consumo de drogas | Beneficiarios insertos en las comunidades para la prevención del consumo de drogas. | | | | | | | | 30 | GOBIERNO LOCAL-PNP S/. 300.00 |
| OE 04.07.01 | Realizar el seguimiento a la creación y fortalecimiento de Comunidades para la prevención del consumo de drogas, a nivel distrital. | N° de beneficiarios insertos en las comunidades para la prevención del consumo de drogas | Beneficiarios insertos en las comunidades para la prevención del consumo de drogas. | | | | | | | | 1 | GOBIERNO LOCAL-PNP S/. 10.00 |



07



“AÑO DEL FORTALECIMIENTO DE LA SOBERANÍA NACIONAL”



| FISCALIZAR EL CUMPLIMIENTO DE LA NORMATIVA APLICADA A ESTABLECIMIENTOS COMERCIALES | | | | | | | | | | | | | |
|------------------------------------------------------------------------------------|-------------------------------------------------------------------------------------------------------------------------------------------------------------------------------------------------|-------------------------------------------------------|-----------------------------------------------|---|---|---|---|---|---|---|----|----------------|------------|
| OE 04.10.00 | Fiscalizar el cumplimiento de horarios de apertura y cierre de discotecas, bares, pubs y establecimientos con giros comerciales afines, a nivel distrital. | % de establecimientos fiscalizados | establecimientos fiscalizados | 5 | 5 | 5 | 5 | 5 | 5 | 5 | 20 | GOBIERNO LOCAL | S/. 800.00 |
| OE 04.10.01 | Consolidación de la fiscalización el cumplimiento de horarios de apertura y cierre de discotecas, bares, pubs y establecimientos con giros comerciales afines, a nivel distrital. | % de establecimientos fiscalizados | establecimientos fiscalizados | 1 | 1 | 1 | 1 | 1 | 1 | 1 | 4 | GOBIERNO LOCAL | S/. 10.00 |
| OE 04.11.00 | IDENTIFICACION Y FISCALIZACION DE EVENTOS PUBLICOS QUE NO REUNAN LAS GARANTIAS DE LA LEY | | | | | | | | | | | | |
| OE 04.11.01 | Verificar que los espectáculos públicos no deportivos y de entretenimiento cuente con las garantías correspondientes, a nivel distrital. | % de espectáculos públicos no deportivos fiscalizados | Espectáculos públicos deportivos fiscalizados | 5 | 5 | 5 | 5 | 5 | 5 | 5 | 20 | GOBIERNO LOCAL | S/. 100.00 |
| OE 04.11.01 | Consolidación de la información y supervisión de la verificación que los espectáculos públicos no deportivos y de entretenimiento cuente con las garantías correspondientes, a nivel distrital. | % de espectáculos públicos no deportivos fiscalizados | Espectáculos públicos deportivos fiscalizados | 1 | 1 | 1 | 1 | 1 | 1 | 1 | 4 | GOBIERNO LOCAL | S/. 10.00 |





“AÑO DEL FORTALECIMIENTO DE LA SOBERANÍA NACIONAL”



MATRIZ DE ACTIVIDADES ADICIONALES DE PLAN DE ACCIÓN DISTRITAL DE SEGURIDAD CIUDADANA INDEPENDENCIA - 2023

| OE | N° | ACCIÓN ESTRATÉGICA | INDICADOR | UNIDAD DE MEDIDA Y FUENTE | PROGRAMACION MENSUAL | | | | | | | | | | | | Meta Anual | Responsable de Ejecución | Presupuesto | |
|----|-----|--------------------------------------------------------------------------------------------------------------------------------------------------------------------------------------------|----------------------------------------------------------------|-----------------------------------------------|----------------------|-----|-----|-----|-----|-----|-----|-----|-----|-----|-----|-----|------------|--------------------------------------------|----------------|----------|
| | | | | | ENE | FEB | MAR | ABR | MAY | JUN | JUL | AGO | SET | OCT | NOV | DIC | | | | |
| | AA1 | Fiscalizar a las Bodegas, Minimarket, Almacenes, Talleres, Hoteles, Hostales y Hospedajes con la finalidad que cumpla con las normas y salvaguardar la salud del cliente a nivel distrital | N° fiscalización realizados. | Fiscalización y control | 6 | 6 | 6 | 6 | 6 | 6 | 6 | 6 | 6 | 6 | 6 | 6 | 6 | 72 | GOBIERNO LOCAL | 1,380.00 |
| | AA2 | Fiscalizar a las Restaurant, Recreos, Cevicherías, Chifas y Pollerías, con la finalidad que cumpla con las normas y salvaguardar la salud del cliente a nivel distrital | N° fiscalización realizados. | Fiscalización y control | 6 | 6 | 6 | 6 | 6 | 6 | 6 | 6 | 6 | 6 | 6 | 6 | 6 | 72 | GOBIERNO LOCAL | 1,430.00 |
| | AA3 | Fiscalizar a los colegios mediante el patrullaje escolar jurisdicción independencia | % de I.E. intervenidas | % de I.E. intervenidas | | | 6% | | 6% | | | | | 6% | | 5% | | 35% | GOBIERNO LOCAL | 600.00 |
| | AA4 | Realización de Campañas de Salud Integral a Nivel Distrital evaluando los puntos estratégicos | N° de Campañas Médicas | Campañas Médicas | | | | | | 1 | | | | 1 | | | 4 | MIEMBROS DEL CODISEC-RED SALUD HUAYLAS SUR | S/. 20,000.00 | |
| | AA5 | Implementar el Plan Estratégico Vecindario Seguro – Patrullaje preventivo por sectores bajo el enfoque de policía comunitario en comisaria básica. | N° de comisaria que Implementan el Plan Estratégico Vecindario | Comisaria que Implementan el Plan Estratégico | | | | | | 1 | | | | 1 | | | 4 | PNP – GOBIERNO LOCAL | S/. 2,000.00 | |



5



“AÑO DEL FORTALECIMIENTO DE LA SOBERANÍA NACIONAL”



2.2.8 Entidades Responsables de la Ejecución de las Actividades Distrital

a. Responsable de ejecución

Para la ejecución de las actividades programadas en el presente Plan de Acción Distrital de Seguridad Ciudadana, independencia – 2023, los responsables serán los miembros integrantes del Comité Distrital de Seguridad Ciudadana independencia, (CODISEC - INDEPENDENCIA).

b. Responsable de monitoreo

La secretaria técnica del CODISEC, supervisará el cumplimiento del presente Plan de Acción Distrital de Seguridad Ciudadana, independencia – 2023. Asimismo, se informará trimestralmente la ejecución de las actividades programadas en su Plan de Acción, que están bajo responsabilidad de los gobiernos locales de la jurisdicción.





“AÑO DEL FORTALECIMIENTO DE LA SOBERANÍA NACIONAL”



FORMULARIO DE ACREDITACION DE LOS INTEGRANTES DEL COMITÉ DISTRITAL DE SEGURIDAD CIUDADANA.

MUNICIPALIDAD DISTRITAL DE INDEPENDENCIA HUARAZ – ANCASH, UBICADA EN JR.
PABLO PATRÓN N° 257 CON JR. GUZMÁN BARRÓN N° 719 – INDEPENDENCIA, REMITE
LA RELACIÓN DE LOS INTEGRANTES DEL COMITÉ DE SEGURIDAD CIUDADANA.



| MIEMBRO DEL COMITÉ | REPRESENTANTE | DOCUMENTO DE IDENTIDAD | TELÉFONOS | CORREO ELECTRÓNICO |
|-----------------------------------------------------|-----------------------------------------------------|------------------------|-----------|--------------------------------------------------------------------------------------|
| Ing. GONZALES CAURURO, Rafael Camilo | PRESIDENTE | 70265822 | 964097123 | alcaldiamdi@gmail.com . |
| c. VELASQUEZ BUSCAMANTE, Dalila Lizeth | SUB PREFECTA DEL DISTRITO DE INDEPENDENCIA. | 47439409 | 971918214 | lizdali.88@gmail.com |
| Dra. MEZA BENITES, GIOVANNA ESTHER | RPTE DEL PODER JUDICIAL | 18142500 | 948568811 | giovimb25@pj.gob.pe |
| Abg. SOTELO ALCANTARA, Liliana Patricia | RPTE DEL MINISTERIO PUBLICO | 31682593 | 945633020 | lilipsa@hotmail.com |
| CMDTE. PNP. ATAQUI GUTIERREZ, Jesús Marcelino | COMISARIA DIST. DE HUARAZ | 40024914 | 993597646 | jmatauquig@gmail.com |
| MYR. PNP. DELGADO SAENZ, Joseph Francisco | COMISARIO RURAL DE SAN GERONIMO | 40327677 | 920739733 | comisariasangeronimo@gmail.com |
| Aif. PNP. FIDEL JAMANCA, Raul | COMISARIO RURAL DE MONTERREY | 47547143 | 945912015 | raulronalfideljamanca@gmail.com |
| Dr. QUIJANO ANDONAIRE, Martin Wilfredo. | RPTE DE LA UGEL HUARAZ | 31672292 | 939105466 | ebogarin41@hotmail.com |
| Dr. ROSALES PEREDA, Luis | RPTE DE LA RED ASISTENCIAL - ESSALUD - HUARAZ | 08646780 | 920120259 | luis.rosales@essalud.gob.pe |
| Lic. MEZA PABLO, Sandra Marylin | RPTE DE LA RED SALUD HUAYLAS SUR | 43010081 | 950092516 | zarabia17@hotmail.com |



“AÑO DEL FORTALECIMIENTO DE LA SOBERANÍA NACIONAL”



| | | | | |
|---------------------------------------|-----------------------------------------------------------------|----------|-----------|----------------------------------------------------------------------------------|
| Lic. ROUILLON MARROQUIN, Luis | RPTTE DE JUNTAS VECINALES | 31653897 | 943996616 | rouillonluism@hotmail.com |
| Lic. ATALAYA RIMAC, Leydy | ARTICULADORA TERRITORIAL BARRIO SEGURO - SHANCAYAN | 45468714 | 993542115 | levdvar1988@gmail.com |
| Lic. APOLIN MONTES, Cesar | Coordinador del Centro de Emergencia Mujer - PNP - Huaraz | 40517086 | 944676568 | apolinmo@hotmail.com |
| Sr. CHAVEZ TAHUA, Florencio | ALCALDE DE CHONTAYOC | 31608885 | 943619793 | |
| Sr. CRUZ ROSAS, Julio Cesar | ALCALDE DE PARIA - WILCAHUAIN | 41458495 | 943818838 | muninfo.pw@gmail.com |
| SR. HUERTA CAURURO, Ubaldo Carlos | RPTTE. RONDAS CAMPELINAS | 31613421 | 943904115 | |
| BIG. PNP. FLORES MAYANAY, Juan G. | JEFE DEL PAR. PNP. INDEPENDENCIA Y E.M. B.S.S. | 17430060 | 938986933 | jgeovalifm@gmail.com |
| ST1. PNP. Natividad Fernández Vega | JEFE DEL PAR. PNP. SANTA CASA | 31657863 | 985765372 | useleopardochiclavo@gmail.com |

